

# HAMBURGER L.A.G. FÜR BEHINDERTE MENSCHEN

Hamburger Stadtführer für Rollstuhlfahrer  
Gastronomie & Freizeit



Herausgeberin:

Hamburger Landesarbeitsgemeinschaft für behinderte Menschen e.V. (LAG)

Richardstraße 45, 22081 Hamburg

Tel.: 040 / 299956-66, Fax: 040 / 293601, mail: [post@lagh-hamburg.de](mailto:post@lagh-hamburg.de)

Weitere Informationen finden Sie auf unserer homepage: [www.lagh-hamburg.de](http://www.lagh-hamburg.de)  
unter „Stadtführer für Rollstuhlfahrer“.

verantwortlich:

Stephan Richter

Datenerhebung, Datenverarbeitung:

Andrea Skade

Die Daten wurden mit dem Programm „Datenbank über Mobilitätsbarrieren am Bau - DüMaB“ verarbeitet ([www.duemab.de](http://www.duemab.de)).

Der Druck dieser Broschüre wurde möglich durch eine Zuwendung der  
Behörde für Kultur, Sport und Medien, Hamburg  
- Tourismuswirtschaft und Marketing - .

Die Datenerhebung erfolgte in Zusammenarbeit und mit finanzieller Unterstützung  
des Hamburger Verkehrsverbundes (HVV).

1. Auflage

Hamburg, Dezember 2008

Druck: Elbe-Werkstätten GmbH, Hamburg

# Hamburger Stadtführer für Rollstuhlfahrer

## Gastronomie & Freizeit



| <b>Inhaltsverzeichnis</b>                  | <b>Seite</b> |
|--|--------------|
| <b>Gastronomie</b>                         | <b>3</b>     |
| Restaurants                                | 3            |
| Cafés und Eiscafé                          | 48           |
| Kneipen und Bars                           | 59           |
| Musikclubs und Diskotheken                 | 70           |
| <b>Kinos</b>                               | <b>73</b>    |
| <b>Veranstaltungsorte und Bürgerhäuser</b> | <b>79</b>    |
| <b>Volkshochschulen</b>                    | <b>91</b>    |
| <b>Öffentliche WCs</b>                     | <b>96</b>    |
| <br>                                       |              |
| <b>Erläuterung der Piktogramme</b>         | <b>105</b>   |

**Übersichtskarte Postleitzahlen in Hamburg:**  
hintere innere Umschlagseite

## Gastronomie

Bitte beachten: das Oberpiktogramm (rechts oben bei jedem beschriebenen Lokal) gibt einen allgemeinen Überblick über die Zugänglichkeit des Objektes. Es sagt aber nichts darüber aus, ob das Lokal ein barrierefreies WC besitzt! Wenn ein zugängliches WC vorhanden ist, finden Sie Angaben beim WC-Piktogramm und im Text.

Die Lokale sind nach der Postleitzahl und innerhalb derselben Postleitzahl nach Name sortiert. Eine Übersicht über die Postleitzahlen in Hamburg finden Sie auf der hinteren inneren Umschlagseite.

## Restaurants

---

Hoang

20095 Hamburg Hamburg - Altstadt, Gertrudenstr. 13

Tel.: 040 / 18 07 84 21, Fax: 040 / 18 07 84 23

Mo - Sa 11 - 18 h, So geschlossen



Parkplatzzugang über 1 Stufe, 15 cm hoch

Parkplatzangaben: Parken in den Nebenstraßen Mo - Fr 8 - 16 h und Sa 8 - 16 h nur mit Parkschein.

Eingang: Stufen ohne Handlauf.

Engste Stelle im Restaurantbereich: 40 cm, Tresenhöhe: 130 cm.

---

Karstadt - Restaurant

20095 Hamburg Hamburg - Altstadt, Mönckebergstr. 16

Tel.: 040 / 30 94 - 1

Mo - Sa 9.30 - 20 h



Aufzug 1: Grundfläche der Kabine: 180 x 170 cm, B-Knöpfe: 160 cm, die Aufzüge befinden sich vom Haupteingang "Gerhart - Hauptmann - Platz" aus den Hauptgang entlang und dann rechts. Der rechte Aufzug ist der B - Aufzug.

Räume: Restaurant, 5. OG, Türbr. 190 cm, Café & Espresso Bar, Shop Italia, 5. OG, Türbr. 190 cm.

WC 1: Kabinentürbr.: 80 cm, Waschbecken nicht unterfahrbar, die WC - Tür ist offen, das WC befindet sich im Restaurant. Das WC - Personal leistet gerne Hilfestellung.

---

### Sala Thai

20095 Hamburg Hamburg - Altstadt, Brandsende 6

Tel.: 040 / 33 50 09

täglich 12 - 23 h



92

145

Parkplatzzugang über 1 Stufe, 10 cm hoch.

Eingang: Windfangbr.: 124 cm.

Räume: Erhöhter Sitzbereich, hinten links, über 3 Stufen, erhöhter Sitzbereich, hinten rechts, über 4 Stufen.

---

### Block - House

20099 Hamburg St. Georg, Kirchenallee 49 - 51

Tel.: 040 / 24 33 50, Fax: 040 / 24 09 46

Email: [info@block-house.de](mailto:info@block-house.de), Internet: [www.block-house.de](http://www.block-house.de)

So - Do 11.30 - 24 h, Fr, Sa 11.30 - 0.30 h



1

8

60

L

Parkplatzzugang über 1 Stufe, 10 cm hoch.

Eingang: Der Nebeneingang befindet sich an der linken Gebäudeseite in der "Bremer Reihe", Tür lässt sich mit festgestelltem Flügel erweitern.

Der Lastenaufzug führt zu den WCs.

---

### Broukers

20099 Hamburg St. Georg, Kirchenallee 19

Tel.: 040 / 2 80 35 60

täglich 11.30 - 24 h



18

139

Parkplatzzugang über 1 Stufe, 12 cm hoch.

Räume: Erhöhter Sitzbereich, rechts vom Eingang, 1 Stufe 16 cm hoch.

---

### Café Prüsse

20099 Hamburg St. Georg, An der Alster 47 a

Tel.: 040 / 24 60 58

täglich 11 - open end



19

83

151

70

Eingang: Stufen ohne Handlauf, Windfangbr.: 93 cm, zur Eingangstür gelangt man über den Außensitzbereich. Der Boden im Außensitzbereich besteht aus Holzdielen. Zwischen Straße und Restaurant gibt es ein Gefälle mit 5 % Steigung, 720 cm lang, 184 cm breit, sowie eine Brücke zwischen Straße und Rampe mit ebenfalls 5 % Steigung.

WC 1: verwinkelter Zugang im WC , Kabinentürbr.: 54 cm.

WC 2: Kabinentürbr.: 47 cm.

---

### City - Treff

20099 Hamburg St. Georg, Lange Reihe 12 a

Tel.: 040 / 24 33 64

täglich 11.30 - 3 h



161

75

148

Der Nebeneingang befindet sich um die Ecke herum beim Außensitzbereich, neben dem Café "Red Village". Der Haupteingang ist nur über 1 Stufe erreichbar, 14 cm hoch, Türbreite: 101 cm, Tür öffnet nach außen. Der Münzfernsprecher befindet sich im Speisesaal.

WC 1: Kabinentürbr.: 51 cm.

WC 2: verwinkelter Zugang im WC , Kabinentürbr.: 51 cm.

---

### Molana

20099 Hamburg St. Georg, Danziger Str. 14

Tel.: 040 / 24 45 52

täglich 12 - 24 h



100

Parkplatzzugang über 1 Stufe, 5 cm hoch.

Räume: Restaurant, Türbr. 100 cm.

---

### Tsao Yang

20099 Hamburg St. Georg, An der Alster 72 (im Hotel Atlantic)

Tel.: 040 / 2 88 88 60, Fax: 040 / 24 71 29

Email: [hotel.atlantic@kempinski.com](mailto:hotel.atlantic@kempinski.com)

Mo - Sa 12 - 15 h und 18 - 23 h, So 18 - 23 h



1

17

142

181

89

Parkplatzzugang über 1 Stufe, 6 cm hoch

Der B-Parkplatz befindet sich auf der gegenüberliegenden Straßenseite.

Eingang: Windfangbr.: 142 cm.

Aufzug 1: Grundfläche der Kabine: 153 x 144 cm, B-Knöpfe: 147 cm.

Sonstiges: Es besteht die Möglichkeit, ein WC in einem der Hotelzimmer zu benutzen. Bitte dem Personal Bescheid sagen.

---

Ganzoni

20144 Hamburg Harvestehude, Oberstr. 14 A

Tel.: 040 / 4 80 13 82, Email: MAIL@GANZONI.de

Mo - Sa 12 - 22 h, So und Feiertags geschlossen



Parkplatzzugang über 1 Stufe, 6 cm hoch.

Räume: Der Sitzbereich links von der Eingangstür ist über eine kleine Stufe zu erreichen, Stufenhöhe: 4 cm.

---

Al Dente

20146 Hamburg Rotherbaum, Schlüterstr. 86

Tel.: 040 / 45 03 83 86

Mo - Fr 12 - 15 h und 18 - 24 h, Sa, So 18 - 24 h



Räume: Restaurant, Türbr. 76 cm.

---

Apadana

20146 Hamburg Rotherbaum, Grindelhof 77

Tel.: 040 / 32 03 25 70 – 71, Fax: 040 / 32 03 25 72



Parkplatzzugang über 1 Stufe, 5 cm hoch

Die Parkplätze befinden sich an einer verkehrsreichen Straße und liegen sehr eng nebeneinander.

Eingang: Windfangbr.: 78 cm, Ansträgung vor der Eingangstür.

Räume: erhöhter Sitzbereich, Stufenhöhe 6 cm, über 3 Stufen.

Sonstiges: Hilfestellung wird gerne geleistet.

---

Balutschi

20146 Hamburg Rotherbaum, Grindelallee 33

Tel.: 040 / 45 24 79

täglich 12 - 24 h







110

Parkplatzzugang über 1 Stufe, 15 cm hoch.

Locanda 33

20146 Hamburg Rotherbaum, Grindelhof 33

Tel.: 040 / 41 62 49 54

Mo - Fr 12 - 14.30 h und 18 - 23 h, Sa 18 - 23 h



105



70

Parkplatzzugang über 1 Stufe, 10 cm hoch.

WC 1: Kabinentürbr.: 57 cm.

WC 2: verwinkelter Zugang im WC .

Mirabelle

20146 Hamburg Rotherbaum, Bundesstr. 15

Tel.: 040 / 4 10 75 85

Mo - Sa 18 - 23 h, So geschlossen



81



120

Parkplatzzugang über 1 Stufe, 10 cm hoch.

Räume: Restaurant, Türbr. 85 cm.

Der Münzfernsprecher war zum Zeitpunkt der Erhebung defekt, bei Bedarf ist aber ein schnurloses Telefon vorhanden.

Paco

20146 Hamburg Harvestehude, Hallerstr. 1

Tel.: 040 / 42 94 96 91, Fax: 040 / 42 94 96 93

Email: [paco-hamburg@t-online.de](mailto:paco-hamburg@t-online.de), Internet: [www.paco-hamburg.de](http://www.paco-hamburg.de)

Mo - Do 10 - 1 h, Fr, Sa 10 - 2 h, So und Feiertags 9 - 1 h



5



10m



97



230



93

Eingang: Rampenruhefläche: 136 cm, Handlauf: 88 cm, Bodenbelag der Rampe: Beton.

Räume: Restaurant, Türbr. 97 cm, es sind extra hohe Tische für Rollstuhlfahrer vorhanden.

Das Telefon des Restaurants kann bei Bedarf gerne benutzt werden.

WC 1: Waschbecken nicht unterfahrbar, kein Notruf, keine Umsteigehilfe.

---

## Block - House

20148 Hamburg Rotherbaum, Mittelweg 122

Tel.: 040 / 44 31 30, Fax: 040 / 41 81 32

Email: info@block-house.de, Internet: www.block-house.de

täglich 11.30 - 24 h



94

305

112

Parkplatzzugang über 1 Stufe, 8 cm hoch.

Eingang: Windfangbr.: 99 cm.

Aufzug 1: Flügeltür, Flurtür, Br.: 76 cm.

Räume: Restaurant, Türbr. 94 cm, Erhöhter Sitzbereich, über 2 Stufen.

---

## Bolero

20148 Hamburg Rotherbaum, Rothenbaumchaussee 78

Tel.: 040 / 41 49 77 00, Fax: 040 / 41 49 72 07

Email: rothenbaum@bolerobar.de

täglich 11 h - open end, Küche: Mo - Sa 12 - 24 h, So 11 - 24 h



2

105

Parkplatzzugang über 1 Stufe, 13 cm hoch.

---

## Cliff

20148 Hamburg Harvestehude, Fährdamm 13

Tel.: 040 / 44 27 19

täglich 10 h - open end



1

10

85

200

80

154

Der B - Parkplatz ist ca. 100 m vom Restaurant entfernt.

Eingang: Tür lässt sich mit festgestelltem Flügel erweitern.

Räume: Restaurant, Türbr. 190 cm.

WC 1: verwinkelter Zugang im WC, Kabinentürbr.: 60 cm, Bewegungsfläche vor dem Klosett nur: 40 x 80 cm, Sitzhöhe: 40 cm, keine Haltegriffe, kein Notruf, keine Umsteigerhilfe.

WC 2: Bewegungsfläche vor der Tür nur: 100 x 75 cm, Bewegungsfläche vor dem Klosett nur: 80 x 75 cm, Sitzhöhe: 40 cm, keine Haltegriffe, kein Notruf, keine Umsteigerhilfe, auf der Rückseite des Hauses gibt es eine öffentliche WC - Anlage für Rollstuhlfahrer.

---

## Die Brasserie

20148 Hamburg Rotherbaum, Rothenbaumchaussee 10



(im Hotel Elysée)  
Tel.: 040 / 41 41 27 23  
täglich 12 - 23 h



64



170



99

Parkplatzzugang über 1 Stufe, 5 cm hoch.

WC 1: Sitzhöhe: 46 cm, keine Umsteigehilfe, das B - WC ist mit einer automatischen Schiebetür versehen. Zugang durch den Eingang vor dem Tresen, rechts herum in die "Backstube", dann links durch eine Drehflügeltür und noch einmal rechts.

---

La Tana

20148 Hamburg Rotherbaum, Milchstr. 26

Tel.: 040 / 44 43 85

Mo - Sa 18 h - open end, So geschlossen

2



8



80

Eingang: Stufen ohne Handlauf, das Restaurant liegt in einem Hinterhof mit Kopfsteinpflaster. Pfeiler als Hindernis: Durchgangsbreite 105 cm.  
Räume: Erhöhter Sitzbereich, Stufenhöhe 17 cm, über 2 Stufen, Durchgangsbreite im Restaurant: 55 cm.  
Bei Bedarf kann das Telefon des Restaurants benutzt werden.



---

Le Parc

20148 Hamburg Rotherbaum, Rothenbaumchaussee 10

(im Hotel Elysée)

Tel.: 040 / 41 41 27 22

täglich 6.30 - 10.30 h und 12 - 18 h

1%



8m



92



190



99

Parkplatzzugang über 1 Stufe, 5 cm hoch.

Eingang: Rampe ohne Handlauf, Windfangbr.: 121 cm.

WC 1: Sitzhöhe: 46 cm, keine Umsteigehilfe, das B - WC ist mit einer automatischen Schiebetür versehen und von innen per Drehknopf verschließbar. Es befindet sich vom Eingang aus geradeaus durch eine weitere Tür mit 2 Flügeln ( 2 x 95 cm, 1 Flügel festgestellt).



---

Osteria Due

20148 Hamburg Rotherbaum, Badestr. 4

Tel.: 040 / 4 19 16 51



täglich 12 - 24 h



104



240



86



70



70

Parkplatzzugang über 1 Stufe, 7 cm hoch.

Eingang: Windfangbr.: 96 cm.

Räume: Restaurant Türbr. 86 cm.

WC 1: Bewegungsfläche vor dem Klosett nur: 56 x 103 cm, keine Haltegriffe, kein Notruf, keine Umsteigeilfe, Waschbecken mit Dreharatur.

WC 2: Kabinentürbr.: 57 cm, Tür öffnet nach innen, Bewegungsfläche vor dem Klosett nur: 60 x 85 cm, Sitzhöhe: 44 cm, keine Haltegriffe, kein Notruf, keine Umsteigeilfe, Waschbecken mit Dreharatur.

---

Piazza Romana

20148 Hamburg Rotherbaum, Rothenbaumchaussee 10

Im Hotel Elysée

Tel.: 040 / 4 14 12 - 7 34

täglich ab 18 h



2m



2x86



446



79

Parkplatzzugang über 1 Stufe, 5 cm hoch.

Der Nebeneingang befindet sich in der Tesdorfstraße, Rampe ohne Handlauf.

Räume: Eingang zum Restaurant, Türbr. 89 cm.

WC 1: Bewegungsfläche vor dem Klosett nur: 115 x 147 cm, kein Notruf, keine Umsteigeilfe, das B - WC befindet sich vom Haupteingang in der Moorweidenstraße aus links, bzw. vom Eingang in der Tesdorfstraße aus rechts von der Rezeption.

---

Vapiano

20148 Hamburg Rotherbaum, Rothenbaumchaussee 76

Tel.: 040 / 36 11 17 80, Fax: 040 / 36 11 17 81

Email: hamburg2@vapiano.de, Internet: www.vapiano.de

täglich 10 - 24 h, Küche bis 23 h



1



90



86

Parkplatzzugang über 1 Stufe, 8 cm hoch. Parkplatz kann ebenerdig verlassen werden: ca. 10 m über die Parkstraße.

Eingang: Hinter der Eingangstür befindet sich ein Tresen mit Anmeldung und Kasse: Abstand zur Eingangstür: 100 cm, den man umfahren muss, um ins Restaurant zu gelangen, Durchgangsbreite rechts vom Tresen: 95 cm. Die Eingangstür ist ebenerdig zu erreichen vom Eingang aus ca. 20 m links.

Räume: Außenbereich vor der Eingangstür rechts, Türbr. 125 cm, Erhöhter Sitzbereich links vom Eingang, über 2 Stufen.

WC 1: Kabinentürbr.: 49 cm.

WC 2: verwinkelter Zugang im WC , Kabinentürbr.: 49 cm.

---

### Café Marigold

20249 Hamburg Eppendorf, Eppendorfer Landstr. 31

Tel.: 040 / 46 09 06 13

Mo - Sa 10 - 21 h, So 10 - 18 h



1



81

Eingang: unebener Eingangsbereich.

---

### Ristorante la Fonte

20249 Hamburg Eppendorf, Ludolfstr. 43

Tel.: 040 / 47 87 17

Mo - Fr 17 - 24 h, Sa, So 12 - 24 h



4m



54



90



70

Parkplatzzugang über 1 Stufe, 15 cm hoch.

Eingang: Rampe ohne Handlauf, Bodenbelag: Kopfsteinpflaster; Tür lässt sich mit festgestelltem Flügel erweitern, Windfangbr.: 130 cm.

Räume: Restaurant, Türbr. 104 cm.

WC 1: verwinkelter Zugang im WC , Kabinentürbr.: 56 cm.

WC 2: verwinkelter Zugang im WC , Kabinentürbr.: 57 cm.

---

### Athena

20251 Hamburg Hoheluft - Ost, Abendrothsweg 55

Tel.: 040 / 4 20 44 59

täglich 18 - 24 h



23m



89



165



160

Eingang: Rampenbr.: 110 cm, Rampe ohne Handlauf, Bodenbelag: Stein; Windfangbr.: 100 cm.

---

### Klopstock

20251 Hamburg Eppendorf, Eppendorfer Landstr. 165

Tel.: 040 / 47 65 98

So - Fr 12 - 24 h, Sa 17 - 24 h



Parkplatzzugang über 1 Stufe, 10 cm hoch.

Eingang: Stufen ohne Handlauf, Tür mit festgestell. Flügel zu erweitern.

Räume: Restaurant, Türbr. 74 cm.

WC 1: Bei Bedarf bitte das Personal ansprechen, da es sich um das WC im Personalbereich handelt. Die Gäste-WCs sind nur über eine schmale, steile Treppe zu erreichen.

---

### may B

20251 Hamburg Hoheluft - Ost, Eppendorfer Weg 287

Tel.: 040 / 46 27 41

täglich 10 h - open end



Parkplatzzugang über 1 Stufe, 10 cm hoch.

Eingang: Stufen ohne Handlauf, Tür mit festgestell. Flügel zu erweitern.

Räume: Restaurant Türbr. 120 cm.

WC 1: Durchgangsbreite auf dem Weg zum WC: 73 cm.

---

### Mongo's

20251 Hamburg Hoheluft - Ost, Straßenbahning 15

Tel.: 040 / 42 91 87 83, Fax: 040 / 42 91 87 85

Mo - Do 10 - 24 h, Fr, Sa 10 h - open end, So 10 - 23 h



Parkplatzzugang über 1 Stufe, 13 cm hoch

Der B - Parkplatz befindet sich an der Hoheluftchaussee. Das Restaurant ist vom B - Parkplatz aus über eine Rampe erreichbar: 4 % Steigung, 12m lang, 2m breit, beidseitiges, rundes und umfassbares Gelände. Weitere ebenerdig zugängliche Parkplätze befinden sich im Straßenbahning.

Räume: Restauranttür = zweite Tür des Windfangs, schlägt nach außen auf, Türbr. 214 cm.

WC 1: Waschbecken nicht unterfahrbar, keine Umsteigeilfe, das B - WC befindet sich hinten links, neben dem Tresen. Es ist offen.

---

### Shikara

20251 Hamburg Eppendorf, Eppendorfer Marktplatz 8

Tel.: 040 / 4 80 89 59

täglich 11.30 - 4 h



104



120



100

Parkplatzzugang über 1 Stufe, 10 cm hoch.

Eingang: Klingel / Sprechanlage über Stufen: 1 Stufe, 22 cm hoch, Windfangbr.: 95 cm.

Räume: Restaurant, Türbr. 95 cm.

Der Weg zum Münzfernsprecher ist durch einen Tisch verstellt.

---

### Block - House

20253 Hamburg Hoheluft - Ost, Hoheluftchaussee 2

Tel.: 040/ 45 90 22

Email: [info@block-house.de](mailto:info@block-house.de), Internet: [www.block-house.de](http://www.block-house.de)

täglich von 11.30 - 24 h



1



95



350



93

Parkplatzzugang über 1 Stufe, 6 cm hoch.

Eingang: Es befinden sich Glastüren im Eingangsbereich.

Räume: Resturanteingangstür, Türbr. 95 cm, Notausgang, Türbr. 80 cm, Durchgang zum B - WC, Türbr. 96 cm.

WC 1: Bewegungsfläche vor dem Klosett nur: 147 x 105 cm, keine Umsteigeilfe, das B - WC ist offen. Es befindet sich vor der Küche links und ist mit einem verstellbaren Spiegel ausgestattet.

---

### Salvatore

20253 Hamburg Hoheluft - West, Eppendorfer Weg 161

Tel.: 040 / 4 91 19 19, Fax: 040 / 43 21 43 03

Internet: [www.restaurant-salvatore.de](http://www.restaurant-salvatore.de)

Di - Fr 12 - 15 h und 18 - 24 h, Sa, So 17 - 24 h, Mo geschlossen



81



165

Parkplatzzugang über 1 Stufe, 9 cm hoch.

Eingang: Windfangbr.: 97 cm.

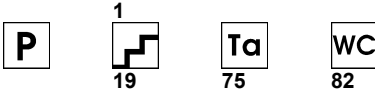
---

### La Pergola

20259 Hamburg Eimsbüttel, Osterstr. 100



Tel.: 040 / 40 02 19  
täglich 11 - 24 h



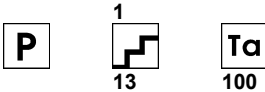
Parkplatzzugang über 1 Stufe, 15 cm hoch.  
Eingang: Stufen ohne Handlauf, Tür mit festgestell. Flügel zu erweitern.  
Räume: Restaurant, Türbr. 150 cm.  
WC 1: Kabinentürbr.: 55 cm.  
WC 2: Kabinentürbr.: 55 cm.

---

### Schotthorst

20259 Hamburg Eimsbüttel, Eppendorfer Weg 58  
Tel.: 040 / 4 91 81 21

Mo - Do 10 - 2 h, Fr, Sa 10 h - open end, So 10 - 2 h



Parkplatzzugang über 1 Stufe, 10 cm hoch.  
Eingang: Stufen ohne Handlauf.  
Räume: Restaurant, EG, Türbr. 100 cm.

---

### Block-House

20354 Hamburg Neustadt, Gänsemarkt  
Gänsemarkt Passage, 1. OG

Tel.: 040 / 34 60 05, Fax: 040 / 34 17 89

Email: [info@block-house.de](mailto:info@block-house.de), Internet: [www.block-house.de](http://www.block-house.de)  
täglich von 11.30 - 24 h



Parkplätze in der Nebenstraße, Parkverbot Mo - Fr 8-18 und Sa 8-12 h.  
Das Restaurant ist per Aufzug ebenerdig zu erreichen, der mit Piktogramm ausgeschildert ist. Eingang EKZ: ebenerdig, Türbreite 2 x 86 cm.  
Aufzug 1 ist Lastenaufzug: Im EG führt eine automatische Tür zum Aufzug, Breite: 138 cm.

Aufzug 2: Grundfläche der Kabine: 109 x 220 cm, B-Knöpfe: 141 cm, Flurtür, Br.: 80 cm, Flurtür zum Aufzug im 1. OG: 70 cm breit, die Angaben beziehen sich auf den rechten Aufzug.

Münzfernsprecher im EG des EKZ, gegenüber den WCs.

WC 1: verwinkelter Zugang im WC, Waschbecken nicht unterfahrbar, keine Umsteigeilfe, das B - WC ist offen, mit Personal besetzt und befindet sich im EG des EKZ, der Weg ist ausgeschildert.



---

### Franziskaner

20354 Hamburg Neustadt, Große Theaterstr. 9

Tel.: 040 / 34 57 56, Fax: 040 / 34 50 76

Email: info@restaurant-franziskaner.de, Internet: www.restaurant-franziskaner.de

Mo - Sa 11.30 - 24 h, So und Feiertags geschlossen



1



82



276

Der Nebeneingang befindet sich in der Straße "Colonnaden".

Räume: Erhöhter Sitzbereich, über 1 Stufen.

---

### Petit Delice

20354 Hamburg Neustadt, Große Bleichen 21

Tel.: 040 / 34 34 70

Mo - Sa 11.30 h - open end, So und Feiertags geschlossen



2



86



80

Parkplatzzugang über 1 Stufe, 12 cm hoch.

Aufzug 1: Grundfläche der Kabine: 107 x 140 cm, B-Knöpfe: 147 cm, es handelt sich um einen öffentlichen Aufzug, ca. 100 m vom Restaurant entfernt, in der Galeria Große Bleichen.

Räume: Restaurant, Türbr. 86 cm.

---

### Restaurant und Weinbar Kleinhuis

20354 Hamburg Neustadt, Fehlandstr. 26 (im Hotel Baseler Hof)

Tel.: 040 / 35 33 99, Fax: 040 / 34 37 77

täglich 12 - 24 h



93



82



78

Parkplatzzugang über 1 Stufe, 8 cm hoch.

Der Nebeneingang befindet sich in der Straße "Esplanade" über das Hotel "Baseler Hof". Am Haupteingang in der Fehlandstraße befinden sich 5 Stufen, je 19 cm hoch. Rechts neben dem Nebeneingang befindet sich ein Aufzug zur Überbrückung der Eingangsstufen.

Aufzug 1: Grundfläche der Kabine: 93 x 148 cm, B-Knöpfe: 104 cm, Flügeltür, Zugang 76 cm lang, 10 % Steigung, vor dem Aufzug gibt es eine Tür: 98 cm breit.

Räume: Flügeltür vom Hotel zum Restaurant, Türbr. 141 cm, erhöhter Sitzbereich, rechts vom Haupteingang, hinter der Bar, über 3 Stufen, Sitzmöglichkeiten in separatem Raum, über 2 Stufen.

WC 1: Kabinentürbr.: 62 cm.

WC 2: verwinkelter Zugang im WC , Kabinentürbr.: 62 cm.

---

### Speicher 52

20354 Hamburg Neustadt, ABC - Str. 52, im Marriot - Hotel

Tel.: 040 / 35 05 17 35

täglich 6.30 - 23 h



76

255

86

Parkplatzzugang über 1 Stufe, 12 cm hoch.

Eingang: Tür läßt sich mit festgestelltem Flügel erweitern, Windfangbr.: 105 cm, das Restaurant befindet sich links vom Hoteleingang. Zwischen Hoteleingang und Restaurant befindet sich eine Tür, Breite: 150 cm.

Räume: Erhöhter Sitzbereich, hinten, über 1 Stufen.

WC 1: Waschbecken nicht unterfahrbar, kein Notruf, das B - WC ist von innen per Drehknopf verschließbar.

---

### Gestern & Heute

20355 Hamburg Neustadt, Kaiser - Wilhelm - Str. 55

Tel.: 040 / 34 49 98

täglich 0 - 24 h, Feiertags geschlossen



17

62

110

Parkplatzzugang über 1 Stufe, 20 cm hoch

Für die Parkplätze an der Straße ist ein Parkschein erforderlich. Sonst in den Nebenstraßen parken.

Eingang: Stufen ohne Handlauf, Windfangbr.: 73 cm.

Räume: Restaurant, Türbr. 73 cm.

---

### Marblau

20355 Hamburg Neustadt, Poolstr. 21

Tel.: 040 / 35 01 65 55

Internet: [www.marblau.de](http://www.marblau.de)

täglich 11 - 1 h



84

Parkplatzzugang über 1 Stufe, 6 cm hoch.

---

### Trader Vic's Restaurant

20355 Hamburg St. Pauli, Marseiller Str. 2

im Radisson SAS

Tel.: 040 / 35 02 - 34 40, Fax: 040 / 35 02 - 34 45

Internet: [www.tradervics.com](http://www.tradervics.com)

täglich 18 - 24 h



Eingang: Es handelt sich um den Eingang zum Hotel Radisson SAS, Tür lässt sich mit festgestelltem Flügel erweitern.

Räume: Restaurant, Türbr. 125 cm.

WC 1: Kabinentürbr.: 52 cm.

WC 2: verwinkelter Zugang im WC , Kabinentürbr.: 52 cm.

---

### Al Viale

20357 Hamburg Eimsbüttel, Weidenallee 57

Tel.: 040 / 4 30 63 08

Di - Sa 12 - 15 h und 18 - 24 h, So 17 - 23 h, Mo geschlossen



Parken mit Parkschein: Mo - Fr 8 - 18 h und Sa 8 - 12 h.

Eingang: Stufen ohne Handlauf.



---

### La Sepia

20357 Hamburg St. Pauli, Schulterblatt 36

Tel.: 040 / 4 32 24 84

Internet: [www.la-sepia.de](http://www.la-sepia.de)

täglich 12 - 3 h



Parkplatzzugang über 1 Stufe, 9 cm hoch

Parken mit Parkschein: Mo - Fr 8 - 18 h, Sa 8 - 12 h.

Räume: Restaurantbereich, Türbr. 76 cm.



---

### Palé

20357 Hamburg St. Pauli, Sternstr. 2

Tel.: 040 / 4 30 00 60

Mo - Fr 12 h - open end, Sa, So 10 h - open end





92

160

80

Parkplatzzugang über 1 Stufe, 13 cm hoch.

Räume: Restaurant Türbr. 95 cm.

WC 1: Bewegungsfläche vor dem Klosett nur: 90 x 125 cm, kein Notruf, keine Umsteigeilfe, Waschbecken mit Dreharmatur.

### R & B Restaurant

20357 Hamburg Eimsbüttel, Weidenallee 20

Tel.: 040 / 44 10 44, Fax: 040 / 4 50 54 58

Mo - Fr 12 - 2 h, Sa, So 18.30 - 2 h, Mittagstisch 12 - 16 h, Abendkarte 18 - 22.30 h



4

89

Erhöhter Sitzbereich im hinteren Teil des Restaurants, über 1 Stufe.

### Schanzenstern

20357 Hamburg St. Pauli, Bartelsstr. 12

Tel.: 040 / 4 39 84 41, Fax: 040 / 4 39 34 13

Mo 16 - 1 h, Di - Sa 10.30 - 1 h, So 11 - 1 h



3

22

96

320

92

Eingang: Stufen ohne Handlauf, es gibt einen Nebeneingang mit abgesenktem Bordstein, der jedoch nicht immer offen ist. Bitte gegebenenfalls Personal fragen.

Räume: Restaurant, Türbr. 96 cm.

Der Münzfernsprecher befindet sich im Windfang neben der Tür. Wenn man durch den Seiteneingang kommt, ist er stufenlos erreichbar.

WC 1: Kabinentürbr.: 83 cm, Bewegungsfläche vor dem Klosett nur: 128 x 142 cm, kein Notruf, keine Umsteigeilfe.

### Captain's Dinner

20359 Hamburg St. Pauli, Bei den St. Pauli Landungsbrücken 3

Tel.: 040 / 31 25 85

Mo - Sa 11 h - ca. 20 h, So 9 h - ca. 20 h



3

80

200

Parkplatzzugang über 1 Stufe, 15 cm hoch

Parkplatzangaben: öffentliche Parkplätze an den Landungsbrücken.

Eingang: Tür lässt sich mit festgestelltem Flügel erweitern, das Restaurant befindet sich auf dem Schiffsableger - Ponton. Es ist über eine Brücke erreichbar: 52 m lang, 3 m breit, mit beidseitigem, umfassbarem Handlauf in 1 m Höhe, Bodenbelag: erst Holzdielen, dann Beton, die Steigung ist von der Tide abhängig.  
Räume: Restaurant Türbr. 125 cm.

---

### Feuerstein

20359 Hamburg St. Pauli, Neuer Pferdemarkt 34

Tel.: 040 / 4 39 76 01

Mo - Fr 11 - 1 h, Sa, So 11 - 2 h



Parkplatzzugang über 1 Stufe, 4 cm hoch

Die Parkplätze befinden sich hinter dem Restaurant.

Der Nebeneingang befindet sich hinter dem Restaurant, direkt bei den Parkplätzen.

Räume: Restaurant Türbr. 80 cm.

WC 1: kein Notruf, keine Umsteigeilfe.

---

### Fischerhaus

20359 Hamburg Altona - Altstadt, St. Pauli Fischmarkt 14

Tel.: 040 / 31 40 53, Fax: 040 / 3 17 40 50

Email: [info@nouisser.de](mailto:info@nouisser.de), Internet: [www.restaurant-fischerhaus.de](http://www.restaurant-fischerhaus.de)

täglich 11 - 23 h



Parkplatzzugang über Gefälle / Rampe: 1235 cm lang, 6 % Steigung

Der B - Parkplatz ist durch die Einfahrt links neben dem Gebäude erreichbar. Rechts neben dem Restaurant gibt es einen weiteren Parkplatz mit Schotterbelag. Neben dem B - Parkplatz gibt es eine Tiefgarage.

Der Nebeneingang befindet sich auf dem Hinterhof. Der Haupteingang ist nur über 6 Stufen, je 16 cm hoch erreichbar, Stufen ohne Handlauf.

Aufzug 1: Grundfläche der Kabine: 93 x 160 cm, B-Knöpfe: 143 cm, der Aufzug führt in alle Ebenen des Restaurants.

Räume: Weg vom Aufzug zum Restaurant, EG, Türbr. 162 cm, Weg vom Aufzug zum WC und zum Restaurant, 1. OG, Türbr. 94 cm.

WC 1: Tür öffnet nach innen, Waschbecken nicht unterfahrbar, keine Umsteigeilfe, das B - WC befindet sich im 1. OG, links vom Aufzug. Es ist von innen per Drehknopf verschließbar.

---

## Fischkajüte

20359 Hamburg St. Pauli, Bei den St. Pauli Landungsbrücken

Tel.: 040 / 31 41 62

Mo - Sa 11 - 20 h, je nach Wetterlage, So 10 - 20 h, je nach Wetterlage



3



2x80



180



80



80

Parkplatzzugang über 1 Stufe, 15 cm hoch

Parkplatzangaben: öffentliche Parkplätze an den Landungsbrücken.

Eingang: Windfangbr.: 60 cm, das Restaurant befindet sich auf dem Schiffsanleger - Ponton. Es ist über eine Brücke erreichbar: 52 m lang, 3 m breit, beidseitiger umfassbarer Handlauf in 1 m Höhe, Bodenbelag: erst Holz, dann Beton, die Steigung hängt von der Tide ab.

WC 1: verwinkelter Zugang im WC , Kabinentürbr.: 57 cm.

WC 2: Kabinentürbr.: 60 cm.

---

Nil

20359 Hamburg St. Pauli, Neuer Pferdemarkt 5

Tel.: 040 / 4 39 78 23

Mi - Mo 18 h - open end, Küche bis 23 h, Di geschlossen



75

Parkplatzzugang über 1 Stufe, 15 cm hoch.

Eingang: Tür lässt sich mit festgestelltem Flügel erweitern.

Räume: Restaurant, Türbr. 150 cm.

---

## Riverkasematten

20359 Hamburg Altona - Altstadt, St. Pauli Fischmarkt 28 - 32

Tel.: 040 / 30 06 01 90, Fax: 040 / 30 06 01 91 - 8

Email: [service@river-kasematten.de](mailto:service@river-kasematten.de), Internet: [www.river-kasematten.de](http://www.river-kasematten.de)  
täglich 0 - 24 h



117



180

Parkplatzzugang über 1 Stufe, 17 cm hoch

Die Parkplätze liegen an einer viel befahrenen Straße.

Der Nebeneingang liegt ca. 15 m links neben dem Haupteingang, die Tür ist abends geöffnet. Sonst bitte dem Personal Bescheid sagen. Beim Haupteingang befinden sich zwei Stufen., Windfangbr.: 104 cm, vom Nebeneingang aus gelangt man rechts herum zur Restauranttür, Durchgangsbreite des Ganges: 70 cm.

Räume: Restauranttür, Türbr. 95 cm, erhöhter Sitzbereich, außen, vor der Restauranttür, über 3 Stufen.

---

**Irish Rover**

20459 Hamburg Neustadt, Großneumarkt 8

Tel.: 040 / 35 71 46 63, Fax: 040 / 35 71 88 55

Email: info@IrishRover.de, Internet: www.IrishRover.de

Mo - Fr 16 - 1 h, Sa, So 16 - open end, im Sommer schon ab 12 h



Parkplatzzugang über 1 Stufe, 10 cm hoch

Die Parkplätze befinden sich links vom Haupteingang in der Wexstraße.  
Eingang: Stufen ohne Handlauf.

Räume: Erhöhter Sitzbereich, links vom Eingang, über 1 Stufe, erhöhter Sitzbereich, rechts vom Eingang, über 1 Stufe, der Theatersaal befindet sich im Keller und ist auch über einen separaten Eingang von der Straße aus zu erreichen. Türbreite des Saals: 84 cm.

---

**O Farol**

20459 Hamburg Neustadt, Ditmar - Koel - Str. 12

Tel.: 040 / 31 99 37 60

täglich 12 - 23.30 h



Eingang: Stufen ohne Handlauf.

Räume: Speisesaal, links vom Haupteingang, über 1 Stufe.

---

**Porto**

20459 Hamburg Neustadt, Ditmar - Koel - Str. 15

Tel.: 040 / 3 19 48 13

täglich 11 - 24 h



Parkplatzzugang über 1 Stufe, 16 cm hoch.

Eingang: Stufen ohne Handlauf.

---

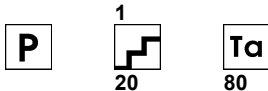
**Zum Brandanfang**

20459 Hamburg Hamburg - Altstadt, Deichstr. 25

Tel.: 040 / 36 55 20

täglich 11.30 - open end





Parkplatzzugang über 1 Stufe, 11 cm hoch.

Eingang: Stufen ohne Handlauf.

Räume: Restaurantbereich I, Türbr. 80 cm, Rest.-ber. II, Türbr. 88 cm.


---

Conrad's

20535 Hamburg Hamm - Nord, Hammer Steindamm 108

Tel.: 040 / 21 90 62 70

Mo - Fr 11 h - open end, Sa 10 h - open end, So 10.30 h - open end



Parkplatzzugang über 1 Stufe, 8 cm hoch.

---

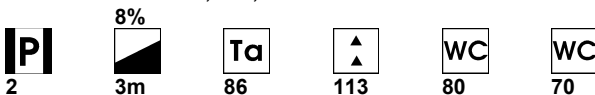
Block - House

21029 Hamburg Bergedorf, Sachsentor 2

Tel.: 040 / 7 21 71 71, Fax: 040 / 7 21 59 73

Email: [info@block-house.de](mailto:info@block-house.de), Internet: [www.block-house.de](http://www.block-house.de)

Mo - Fr 11 - 24 h, Sa, So 13 - 0.30 h



Eingang: Rampenbr.: 109 cm, Bodenbelag der Rampe: Pflastersteine, Windfangbr.: 147 cm.

Räume: Engste Stelle: 80 cm.

WC 1: Kabinentürbr.: 57 cm.

WC 2: verwinkelter Zugang im WC, Kabinentürbr.: 57 cm, die WCs sind mit einem Lastenaufzug ebenerdig zu erreichen: Aufzugstürbr.: 69 cm, Drehflügeltür, Kabine: 67 x 110 cm, Flurtür zum Aufzug: 68 cm.

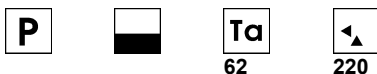
---

Peking - Ente

21029 Hamburg Bergedorf, Vierlandenstr. 31

Tel.: 040 / 7 24 62 52

Mo - Fr 12 - 15 h und 17.30 - 23 h, Sa, So 12 - 23 h



Parkplatzzugang über 1 Stufe, 10,5 cm hoch.

Räume: Restaurant, Türbr. 62 cm.



---

## Payaso

21031 Hamburg Lohbrügge, Lohbrügger Landstr. 119

Tel.: 040 / 73 93 70 08

Mo - Sa 11 h - open end, So 9 h - open end



Der Nebeneingang befindet sich links vom Haupteingang, der nur über Stufen zugänglich ist, Rampenbr.: 93 cm, Rampe ohne Handlauf.

Räume: Café- und Restaurantbereich 1, Türbr. 92 cm, Restaurantbereich 2, Türbr. 80 cm, engste Stelle: 97 cm.

WC 1: Zugang über Rampe 210 cm lang, 3 % Steigung, Tür öffnet nach innen, Bewegungsfläche vor dem Klosett nur: 143 x 78 cm, Waschbecken nicht unterfahrbar, keine Haltegriffe, kein Notruf, keine Umsteigehilfe, Waschbecken mit Dreharmatur.

---

## Dorfkrug

21033 Hamburg Billwerder, Boberger Furtweg 1

Tel.: 040 / 7 39 81 90

täglich 11.30 - 22 h



Parkplatzzugang über Rampe: 4 m, Steigung: 10%

Parkplatzangaben: Untergrund: Schutt und Steine, der Gehweg an der Straße ist 80 cm breit.

Eingang: Tür lässt sich mit festgestelltem Flügel erweitern, Windfangbr.: 70 cm, die Eingangstür ist schwergängig zu öffnen.

Räume: Terrasse, zugänglich über Rampe mit 1,5 % Steigung, vor der Rampe gibt es eine 2 cm hohe Schwelle, Türbr. 100 cm, Restaurant, EG, Türbr. 70 cm, die Stufe zur Terrasse ist 2 cm hoch, danach folgt eine Rampe mit 1,5% Steigung.

WC 1: verwinkelter Zugang im WC, Kabinentürbr.: 50 cm, Tür öffnet nach innen, Bewegungsfläche vor dem Klosett nur: 68 x 75 cm, Sitzhöhe: 38 cm, Waschbecken nicht unterfahrbar, keine Haltegriffe, kein Notruf, keine Umsteigehilfe, Waschbecken mit Dreharmatur, das WC ist nicht verschlossen.

---

## Landhaus Voigt

21037 Hamburg Ochsenwerder, Ochsenwerder Norderdeich 113

Tel.: 040 / 7 37 24 40, Fax: 040 / 7 37 41 33

Mo, Di und Do, Fr 16 - 24 h, Sa, So, Feiertags 11 - 24 h, Mi geschlossen





62

130

74

Parkplatzzugang über Gefälle / Rampe: 25 m lang, 7 % Steigung.  
 Eingang: Tür mit festgestellt. Flügel zu erweitern, Windfangbr.: 111 cm.  
 Räume: Barbereich, Türbr. 118 cm, Raucherbereich, Türbr. 73 cm, Nicht-  
 raucherbereich, Türbr. 101 cm.

### Zur Lüttenburg

21037 Hamburg Kirchwerder, Kirchwerder Elbdeich 116

Tel.: 040 / 7 23 04 77

täglich 11.30 - ca. 22 h, Küche bis 21 h



0m



70



200



70



20

Parkplatzzugang über Gefälle / Rampe: 28 m lang, 12 % Steigung  
 Vor dem Restaurant befinden sich ebenerdige Parkplätze.  
 Eingang: Rampenbr.: 80 cm, Rampe ohne Handlauf, Bodenbelag der  
 Rampe: Metall, geriffelt, Windfangbr.: 65 cm.  
 Räume: Restaurant, EG, Türbr. 70 cm, Saal, EG, Türbr. 70 cm.  
 WC 1: Zugang über Rampe : 1800 cm lang, Steigung: 9 %, Kabinen-  
 türbr.: 47 cm, Tür öffnet nach innen, Bewegungsfläche vor dem Klosett  
 nur: 55 x 70 cm, Sitzhöhe: 46 cm, Waschbecken nicht unterfahrbar, kei-  
 ne Haltegriffe, kein Notruf, keine Umsteigeilfe, Zugang zum WC um das  
 Haus herum.  
 Sonstiges: Bei größeren Gruppen sind Vergünstigungen möglich.

### Block - House

21073 Hamburg Harburg, Sand 8

Tel.: 040 / 77 24 37, Fax: 77 69 28

Email: [info@block-house.de](mailto:info@block-house.de), Internet: [www.block-house.de](http://www.block-house.de)

täglich 11 - 22 h



18



90



290

Parkplatzzugang über 1 Stufe, 6 cm hoch  
 Parken mit Parkschein: Mo - Fr 8 - 18 h und Sa 8 - 16 h.  
 Eingang: Windfangbr.: 110 cm.  
 Räume: Restaurant, Türbr. 98 cm.

### Da Luigi

21073 Hamburg Harburg, Neue Straße 29

Tel.: 040 / 7 65 96 03



täglich 12 - 23 h



2



104



205

Eingang: Windfangbr.: 140 cm.

Räume: Restaurant, Türbr. 104 cm.

Links vom Eingang gibt es einen Straßenverkauf, Tresenhöhe: 98 cm.

---

Panthera Rodizio

21073 Hamburg Harburg, Lämmertwiete 5 - 7

Tel.: 040 / 7 65 07 75

Internet: [www.panthera-rodizio.de](http://www.panthera-rodizio.de)

Di - So 12 - 24 h, Mo geschlossen



95

Räume: Erhöhter Sitzbereich, über 1 Stufe, Erhöhter Sitzbereich, über 2 Stufen, schmalste Stelle im Restaurant: 67 cm.

---

Privatbrauerei Engelbräu

21073 Hamburg Harburg, Lüneburger Tor 8 - 10

Tel.: 040 / 76 75 28 17, Tel.: 76 75 21 77 (Büro), Fax: 040 / 76 75 38 61

Mo - Fr 8 h - open end, Sa 9 h - open end, So 10 h - open end



2



110

Parkplatzzugang über 1 Stufe, 18 cm hoch.

Räume: Restaurantbereich, Türbr. 110 cm, Barbereich, über 2 Stufen.

---

Restaurant Pegasos

21075 Hamburg Eißendorf, Ehestorfer Weg 215

Hotel Majestät. Aussicht

Tel.: 040 / 7 90 61 90, Fax: 040 / 7 90 73 81

täglich 12 - 24 h



1



11



78



91

Parkplatzzugang über Gefälle / Rampe.

Eingang: Stufen ohne Handlauf, Tür mit festgestell. Flügel zu erweitern.

Räume: Restaurantbereich 1, Türbr. 150 cm, Restaurantbereich 2, Türbr. 123 cm, Terrasse, vor dem Haus, Türbr. 150 cm, Restaurantbereich 3, über 1 Stufe.

---

### Bundt's Gartenrestaurant

21129 Hamburg Neuenfelde, Hasselwerder Str. 85

Tel.: 040 / 7 45 93 97, Fax: 040 / 7 45 78 70

Email: [info@bundts-gartenrestaurant.de](mailto:info@bundts-gartenrestaurant.de), Internet: [www.bundts-gartenrestaurant.de](http://www.bundts-gartenrestaurant.de)

täglich 6 - ca. 22.30 h, Küche bis 21.30 h



94

1400

93

Eingang: Windfangbr.: 110 cm.

Räume: Separater Restaurantbereich Türbr. 81 cm, Garten Türbr. 87 cm, Terrasse 1 vor dem Haus, Türbr. 150 cm, Terrasse 2 Türbr. 105 cm.

WC 1: Waschbecken nicht unterfahrbar, keine Umsteigeilfe.

---

### Finkenwerder Elbblick

21129 Hamburg Finkenwerder, Focksweg 42

Tel.: 040 / 7 42 51 91, Tel.: 040 / 7 42 70 95, Fax: 040 / 7 43 46 72

Internet: [www.finkenwerder-elbblick.de](http://www.finkenwerder-elbblick.de)

täglich 12 - 22 h



5%

14m

102

212

Parkplatzzugang über Gefälle / Rampe: 14 m, 5 % Steigung.

Eingang: Handlauf: 120 cm, Bodenbelag der Rampe: Asphalt.

Räume: Restaurant, Türbr. 139 cm, Kapitänszimmer, Türbr. 81 cm.

---

### Landungsbrücke Finkenwerder

21129 Hamburg Finkenwerder, Benittstr. 9

Email: [info@finkenwerder-landungsbruecke.de](mailto:info@finkenwerder-landungsbruecke.de), Internet:

[www.finkenwerder-landungsbruecke.de](http://www.finkenwerder-landungsbruecke.de)

Tel.: 040 / 7 42 51 51, Fax: 040 / 74 20 39 65

täglich 11 - 22 h



9%

1m

84

Parkplatzzugang über 1 Stufe, 10 cm hoch

Es befinden sich auch Parkplätze an der Straße.

Eingang: Rampenbr.: 102 cm, Tür mit festgestell. Flügel zu erweitern.

Räume: Separater Sitzbereich Türbr. 95 cm, Terrasse 1 vor dem Haus Türbr. 85 cm, Terrasse 2 auf Landungsbrückenpromenade, über Rampe: 28 m lang, 295 cm breit, 5% Steigung, Geländer rechts, 103 cm hoch, rund, nicht umfassbar, Türbr. 150 cm; Erhöhter Sitzbereich 1, über 2 Stufen, erhöhte Sitzbereiche 2 und 3, jeweils über 3 Stufen.

---

### Chinarestaurant Lily

21149 Hamburg Neugraben - Fischbek, Cuxhavener Str. 335

Tel.: 040 / 7 02 55 44, Fax: 040 / 70 20 05 67

11.30 - 22 h (Küche)



6%



8m



2x90



300



90

Flügeltür, Br.: 92 cm, Zugang verwinkelt,

Parkgarage: Flügeltür, Br.: 92 cm, Zugang verwinkelt,

Das Parkhaus liegt im EKZ Süderelbe.

Eingang: Rampe ohne Handlauf, Bodenbelag der Rampe: Stein.

Aufzug 1: Grundfläche der Kabine: 155 x 157 cm, B-Knöpfe: 140 cm.

Räume: Restauranttür, Türbr. 105 cm, separater Restaurantbereich,

Türbr. 117 cm.

---

### Deutsches Haus

21149 Hamburg Neugraben - Fischbek, Bergheide 1

Tel.: 040 / 7 01 01 30, Fax: 040 / 7 01 35 37

Email: [info@deutsches-haus-hamburg.de](mailto:info@deutsches-haus-hamburg.de), Internet: [www.deutsches-haus-hamburg.de](http://www.deutsches-haus-hamburg.de)

Mo - Fr ab 14 h, Sa, So ab 11.30 h, oder nach Vereinbarung, Küche bis 22 h



6%



19m



83



244



87

Parkplatzzugang über Gefälle / Rampe: 40 m lang, 6% Steigung.

Eingang: Rampe ohne Handlauf, Tür mit festgestell. Flügel zu erweitern.

Restaurantbereich 1, Türbr. 93 cm, Gesellschaftsraum 1, Türbr. 106 cm,

Gesellschaftsraum 2, Türbr. 93 cm, Restaurantbereich 2 über 1 Stufe.

WC 1: Tür öffnet nach innen, kein Notruf, keine Umsteigehilfe.

---

### Landhaus Jägerhof

21149 Hamburg Hausbruch, Ehestorfer Heuweg 12 - 14

Tel.: 040 / 7 96 20 15, Fax: 040 / 7 96 51 48

Mo 16 - 24 h, Di - So 11 - 24 h



4%



5m



83



243



81



81



200

Parkplatzzugang über Gefälle / Rampe: 10 m lang, 4 % Steigung.

Eingang: Rampe ohne Handlauf, Bodenbelag der Rampe: Stein, Bewegungsfläche vor der Tür nur 130 x 129 cm.

Räume: Restaurantbereich 1, Türbr. 121 cm, Barbereich: Tresen, 115 cm hoch, Türbr. 121 cm, Veranstaltungsraum, Türbr. 82 cm, Restaurantbereich 2, über 1 Stufen, Terrasse vor dem Haus über 3 Stufen, Türbreite des Veranstaltungssaals: 120 cm.

WC 1: Kabinentürbr.: 54 cm.

WC 2: verwinkelter Zugang im WC , Kabinentürbr.: 55 cm.

---

### Restaurant Fesstos

21149 Hamburg Neugraben - Fischbek, Cuxhavener Str. 415

Tel.: 040 / 7 01 82 61

Mo - Sa 17 - 24 h, So 12 - 24 h



94



190

Eingang: Windfangbr.: 132 cm.

Räume: Restaurantbereich 1, Türbr. 132 cm, Restaurantbereich 2, Türbr. 141 cm, Terrasse, vom Parkplatz aus, Türbr. 96 cm.

---

### Block - House

22041 Hamburg Marienthal, Schloßstr. 48

Tel.: 040 / 68 46 38, Fax: 040 / 68 40 45

Email: [info@block-house.de](mailto:info@block-house.de), Internet: [www.block-house.de](http://www.block-house.de)

täglich von 11.30 - 24 h



1



2x80



206



94

Parkplatzangaben: In der Straße links neben dem Haupteingang befindet sich ein Parkhaus ohne direkten Zugang zum Restaurant: Rampe mit 6 % Steigung, keine ausgewiesenen Behindertenparkplätze.

Zum Haupteingang gelangt man ebenerdig links durch die Begrenzung.

Räume: Restauranttür, Türbr. 160 cm.

WC 1: Bewegungsfläche vor dem Klosett nur: 80 x 103 cm, Sitzhöhe: 47 cm, Waschbecken nicht unterfahrbar, keine Umsteigeilfe, das B - WC ist offen und über den Kücheneingang erreichbar.

---

### Plaza

22041 Hamburg Wandsbek, Wandsbeker Marktplatz 1

Tel.: 040 / 68 94 65 51, Fax: 040 / 68 54 65 52

Mo - Fr 9 - 1 h, Sa 9 h - open end, So 10 - 24 h



2



118



180



90



117

Die Parkplätze liegen 100 m entfernt an der U-Bahn Wandsbek Markt.

Eingang: Windfangbr.: 105 cm.

Aufzug 1: Grundfläche der Kabine: 150 x 100 cm, B-Knöpfe: 128 cm, es handelt sich um einen Personalaufzug. Bei Bedarf bitte bei der Bedienung Bescheid sagen.

Räume: Restaurant, EG, Türbr. 118 cm.

WC 1: Bewegungsfläche vor dem Klosett nur: 142 x 147 cm, Sitzhöhe: 47 cm, Waschbecken nicht unterfahrbar, keine Umsteigeilfe, das B-WC befindet sich im Keller und ist über den Aufzug erreichbar.

---

Jaipur Ind. Tandoori

22081 Hamburg Uhlenhorst, Lerchenfeld 14 - 18

Tel.: 040 / 2 20 94 75, Fax: 040 / 22 69 20 58

täglich 12 - 24 h



Parkplatzzugang über 1 Stufe, 6 cm hoch.

Der Nebeneingang befindet sich ca. 20 m rechts vom Haupteingang, er ist über eine Rampe zugänglich und ausgeschildert, bitte beim Haupteingang Bescheid sagen, der Haupteingang ist nur über 5 Stufen à 14 cm erreichbar, Rampe ohne Handlauf, Bodenbelag der Rampe: Steinfliesen. Der Weg vom Nebeneingang zum Restaurant führt durch die Küche, die schmalste Stelle ist ca. 64 cm breit.

---

Restaurant Tunicis Dubrovnik

22083 Hamburg Barmbek - Süd, Adolph - Schönfelder - Str. 49

Tel.: 040 / 29 54 33, Fax: 040 / 29 82 05 10

Internet: [www.restaurant-dubrovnik.de](http://www.restaurant-dubrovnik.de)

Mo - Sa 12 - 23 h, So geschlossen



Parkplatzzugang über 1 Stufe, 16 cm hoch.

Eingang: Rampenbr.: 113 cm, Rampe ohne Handlauf, Bodenbelag der Rampe: Beton, Tür läßt sich mit festgestelltem Flügel erweitern.

Räume: Restaurantbereich, Türbr. 82 cm.

WC 1: verwinkelter Zugang im WC , Bewegungsfläche vor dem Klosett nur: 60 x 122 cm, Waschbecken nicht unterfahrbar, kein Notruf, keine Umsteigeilfe, Waschbecken mit Dreharmatur.

WC 2: verwinkelter Zugang im WC , Bewegungsfläche vor dem Klosett nur: 43 x 141 cm, Waschbecken nicht unterfahrbar, kein Notruf, keine Umsteigeilfe, Waschbecken mit Dreharmatur, auf dem Weg zu den WCs gibt es eine Tür, Breite: 83 cm.

---

### Casa Algarve

22085 Hamburg Uhlenhorst, Hofweg 50

Tel.: 040 / 23 84 26 06, Fax: 040 / 22 75 98 60

täglich 12 - 24 h



16

82

180

Eingang: Stufen ohne Handlauf, Windfangbr.: 97 cm, die zweite Windfangtür ist 89 cm breit.

Räume: Tische im 1. OG, über 15 Stufen, engste Stelle im Hauptspeiseraum: 95 cm.

---

### Da Caio

22087 Hamburg St. Georg, Barcastr. 3, im Hotel "The George"

Tel.: 040 / 28 00 30 - 0

Email: [info@thegeorge-hotel.de](mailto:info@thegeorge-hotel.de), Email: [reservation@thegeorge-hotel.de](mailto:reservation@thegeorge-hotel.de)

Internet: [www.thegeorge-hotel.de](http://www.thegeorge-hotel.de)

täglich 12 - 15 h und 18 - 24 h



87

250

89

94

Parkplatzzugang über 1 Stufe, 10 cm hoch, Flügeltür, Br.: 94 cm, Zugang verwindelt. Die Tiefgarage ist über den Aufzug zu erreichen. Es gibt einen B - Parkplatz, 350 cm breit.

Eingang: Tür lässt sich mit festgestelltem Flügel erweitern, das Restaurant ist durch den Hoteleingang zu erreichen, vom Eingang aus links. Die zweite Tür des Windfangs ist 80 cm breit und hat einen erweiterbaren Flügel, der 110 cm breit ist.

Aufzug 1: Grundfläche der Kabine: 110 x 200 cm, B-Knöpfe: 120 cm, der oberste Bedienungsknopf oben, im EG, befindet sich in einer Höhe von 106 cm.

Räume: Restauranttür, Türbr. 90 cm.

WC 1: Sitzhöhe: 46 cm, Waschbecken nicht unterfahrbar, keine Umsteigerhilfe, das B - WC ist offen und befindet sich vom Hoteleingang aus hinten rechts im nicht - öffentlichen Bereich. Darum bitte dem Personal Bescheid sagen.

---

### Einstein

22087 Hamburg Hohenfelde, Lübecker Str. 133

Tel.: 040 / 25 49 49 46

So - Do 11.30 - 1 h, Fr, Sa 11.30 - 2 h, Sa, So 9.30 - 15 h Brunch







Parkplatzzugang über 1 Stufe, 7 cm hoch.

Eingang: Rampenbr.: 103 cm, Rampe ohne Handlauf, Bodenbelag der Rampe: Holz, Tür läßt sich mit festgestelltem Flügel erweitern, Windfangbr.: 117 cm, vor der Eingangstür gibt es eine Stufe: 23 cm hoch.

Ristorante Rosmarino

22087 Hamburg Hohenfelde, Kuhmühle 18 (Ecke Uhlandstr.)

Tel.: 040 / 22 75 99 05

Di - So 12 - 15 h und 18 - 23 h, Mo geschlossen

1



Eingang: Stufen ohne Handlauf.

Räume: Restaurantbereich, Türbr. 92 cm.

Schweinske III

22087 Hamburg Hohenfelde, Lübecker Str. 84

Tel.: 040 / 2 50 77 75

Mo - Fr - 24 h, Sa, So 9 - 2



Parkplatzzugang über 1 Stufe, 17 cm hoch.

Eingang: Stufen ohne Handlauf, Windfangbr.: 77 cm.

Räume: Erhöhter Sitzbereich, vom Eingang aus links, über 1 Stufe.

WC 1: verwinkelter Zugang im WC, Kabinentürbr.: 55 cm, Bewegungsfläche vor dem Klosett nur: 74 x 40 cm, Sitzhöhe: 42 cm, keine Haltegriffe, kein Notruf, keine Umsteigeilfe, Waschbecken mit Dreharmatur, die Tür ist schwergängig.

WC 2: Kabinentürbr.: 55 cm, Tür öffnet nach innen, Sitzhöhe: 42 cm, keine Haltegriffe, kein Notruf, keine Umsteigeilfe, Waschbecken mit Dreharmatur, die WCs sind offen. Sie befinden sich vom Eingang aus geradeaus rechts.

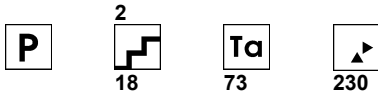
Il Bacco

22089 Hamburg Eilbek, Wandsbeker Chaussee 70

Tel.: 040 / 25 49 15 29

Mo - Fr 12 - 15 h und 18 - 22.30 h, Sa, So ab 19 h





Parkplatzzugang über 1 Stufe, 9 cm hoch.

Eingang: Windfangbr.: 60 cm.

Räume: Restaurantbereich 1, Türbr. 105 cm, Restaurantbereich 2, über 1 Stufe, engste Stelle im Restaurant: 55 cm breit.

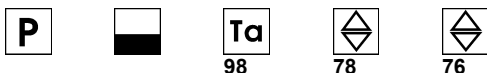
---

King Du

22111 Hamburg Billstedt, Möllner Landstr. 5 A

Tel.: 040 / 7 32 56 06

Mo - So 11.30 - 21 h



Parkplatzzugang über 1 Stufe, 10 cm hoch. Parkplatzangaben: Der Ausstieg auf der Fahrerseite liegt an einer stark befahrenen Straße.

Bis 21 h kann das Parkhaus über dem Billstedtcenter benutzt werden:

Zugänglich über Aufzug, der durch eine Drehflügeltür, die nach innen und außen aufschlägt, erreichbar ist, Flurdurchgangsbreite 90 cm.

Aufzug 1: Grundfläche der Kabine: 108 x 200 cm, B-Knöpfe: 135 cm.

Aufzug 2: Grundfläche der Kabine: 112 x 140 cm, B-Knöpfe: 152 cm, es handelt sich um den Glasaufzug im Center.

Flure: Die Durchgangsbreite zwischen den Tischen beträgt 68 cm.

Räume: Restaurant, EG, Türbr. 98 cm.

---

Alt Rahlstedter Landhaus

22143 Hamburg Rahlstedt, Bargteheider Str. 134

Tel.: 040 / 6 77 19 09, Fax: 040 / 6 77 36 63

Email: [HinnakPoerksen@onlinehouse.de](mailto:HinnakPoerksen@onlinehouse.de)

Di - So 10 - 15 h und 17 h - open end, Mo geschlossen



Räume: Restaurant, Türbr. 73 cm.

---

Hathi

Indisches Spezialitätenrestaurant

22143 Hamburg Rahlstedt, Bargteheider Str. 114

Tel.: 040 / 6 77 33 28

Internet: [www.hathi-online.de](http://www.hathi-online.de)

So - Fr 12 - 15 h und 18 - 23 h, Sa 18 - 23 h





76

210

Es gibt nur zwei ebenerdig zugängliche Parkplätze. Weitere Parkplätze liegen an der Straße, Bordsteinhöhe: 11 cm.

Eingang: Windfangbr.: 84 cm.

Restaurant, Türbr. 76 cm, engste Stelle im Restaurant 56 cm breit.

Adria Grill

22145 Hamburg Rahlstedt, Saseler Str. 1

Tel.: 040 / 6 78 70 53

Mo geschlossen, Di - Sa 12-15 und 18-23 h, So und Feiertags 12-23 h

6%



24m



70



200

Eingang: Rampe ohne Handlauf, Windfangbr.: 122 cm.



Räucherkatze

22159 Hamburg Farmsen - Berne, Berner Heerweg 130

Tel.: 040 / 6 43 28 02, Fax: 040 / 6 43 28 02

Mo, Mi - Sa 17 - 24 h, So 12 - 15 h und 17 - 24 h, Di geschlossen



1



80

Räume: Restaurant, Türbr. 80 cm.



Marcellino

22177 Hamburg Bramfeld, Bramfelder Chaussee 306

Ecke Hildeboldt Weg

Tel.: 040 / 6 41 53 71

Mo - Fr 12 - 15 h und 18 - 24 h, Sa, So 17 - 24 h



1



12



82



132

Parkplatzzugang über Gefälle / Rampe: 23 m lang, 2 % Steigung.

Eingang: Stufen ohne Handlauf, Windfangbr.: 92 cm.



Kesselhaus

22297 Hamburg Alsterdorf, Alsterdorfer Markt 6

Tel.: 040 / 50 77 50 77

Email: [info@kesselhaus-hamburg.de](mailto:info@kesselhaus-hamburg.de)

täglich 10 - 23 h





Räume: Restaurant, Türbr. 108 cm.  
WC 1: keine Umsteigehilfe.

### Block - House

22301 Hamburg Winterhude, Dorotheenstr. 57  
Tel.: 040 / 27 78 46, Fax: 040 / 2 80 66 8 7  
Email: info@block-house.de, Internet: www.block-house.de  
täglich von 10 - 24 h



Parkmöglichkeiten in den Nebenstraßen. Diese sind jedoch sehr eng.  
Eingang: Stufen ohne Handlauf, Tür mit festgestellt. Flügel zu erweitern.

### Casino auf Kampnagel

22303 Hamburg Winterhude, Jarrestr. 20  
Tel.: 040 / 27 87 74 39  
täglich 10 - 1 h, Küche 10 - 23 h



Parkplatzzugang über 1 Stufe, 10 cm hoch.  
Räume: Restaurant, Türbr. 180 cm.  
WC 1: Zugang über Rampe, Länge 700 cm, Steigung 8%.

### Landhaus Walter

22303 Hamburg Winterhude, Hindenburgstr. 2  
Tel.: 040 / 27 50 54, Fax: 040 / 2 79 84 93  
Mo - Sa 11 - 24 h, So 10 - 22 h, Biergarten (wetterabhängig):  
Mo - Fr 16 - 24 h, Sa 12 - 24 h, So 12 - 22 h



Eingang: Vom Haupteingang links herum zur Rückseite (Eingang durch den Biergarten), Stufen ohne Handlauf, unebener, unbefestigter Weg.  
Räume: Esssaal, Türbr. 120 cm, Veranstaltungssaal, Türbr. 300 cm.  
WC 1: Zugang über Rampe Länge: 2m, Steigung: 10%, Waschbecken nicht unterfahrbar, kein Notruf, keine Umsteigehilfe, Waschbecken mit Dreharmatur, das B-WC befindet sich in einem extra Gebäude außerhalb

des Restaurants, erreichbar über einen unbefestigten Weg. Es ist verschlossen, der Schlüssel ist beim Personal erhältlich.

---

Taverna Alexandros  
22303 Hamburg Winterhude, Borgweg 2  
Tel.: 040 / 279 13 62  
Mo - Sa 17 - 24 h, So und Feiertags 12 - 24 h



79

Es gibt auch ein Parkdeck, das jedoch über keinen eigenen Gebäudezugang verfügt und nur über ein Gefälle mit starker Steigung zu erreichen / verlassen ist - Steigung 23,27%, Länge 7,5 m.

---

T.R.U.D.E.  
22305 Hamburg Barmbek - Süd, Maurienstr. 13  
Tel.: 040 / 20 00 69 31, Fax: 040 / 20 00 69 32  
Email: GASTRO@TRUDE-HH.de  
täglich 11 h - 1 h



2



16m



100



166



80

Die B - Parkplätze befinden sich links vom Haupteingang, Bodenbelag Kopfsteinpflaster, und es gibt einen Durchgang von 105 cm Breite. Vor dem Haupteingang gibt es weitere Parkplätze mit Bordstein: 11 cm hoch. Eingang: Rampe ohne Handlauf, Bodenbelag: große Steinplatten, Windfangbr.: 125 cm, der Haupteingang ist der Eingang Maurienstraße. Räume: Erhöhter Sitzbereich außen, erreichbar über eine Rampe, die zur Zeit der Erhebung in Reparatur war, über 1 Stufe. WC 1: Bewegungsfläche vor dem Klosett nur: 130 x 120 cm, Waschbecken nicht unterfahrbar, keine Umsteigehilfe, das B - WC ist von innen mit einem Drehknopf verschließbar. Nach Knopfdruck leuchtet außen eine Lampe, die anzeigt, dass das WC besetzt ist. Zum Türöffnen bitte zuerst den Notschalter betätigen, dann den Türöffnerschalter benutzen. Zur Zeit der Erhebung war das WC mit Reinigungsgeräten vollgestellt.

---

Block - House  
22307 Hamburg Barmbek - Nord, Fuhsbüttler Str. 165  
Tel.: 040 / 6 91 13 45, Fax: 040 / 61 35 39  
Email: info@block-house.de, Internet: www.block-house.de  
täglich 11.30 - 24 h





Eingang: Rampe ohne Handlauf, Bodenbelag: Kopfsteinpflaster, die zweite Tür des Windfangs ist eine Drehflügeltür, die sich nach innen und außen öffnet, Breite: 98 cm.

Aufzug 1: Grundfläche der Kabine: 94 x 145 cm, B-Knöpfe: 150 cm, das Restaurant im 1. OG ist über den Aufzug erreichbar. Die Aufzugstür führt direkt in das Restaurant.

Das Personal stellt gerne das Telefon des Restaurants zur Verfügung.

### Schach - Café

22307 Hamburg Barmbek - Nord, Rübenkamp 227

Tel.: 040 / 6 31 04 31

Mo - Do 8 - 4 h, Fr 8 h bis Mo 4 h (durchgängig)



Parkplatzzugang über 1 Stufe, 10 cm hoch.

Räume: Restaurant, Türbr. 110 cm.

WC 1: verwinkelter Zugang im WC , Kabinentürbr.: 85 cm, Tür öffnet nach innen, Bewegungsfläche vor dem Klosett nur: 143 x 143 cm, Waschbecken nicht unterfahrbar, kein Notruf, keine Umsteigeilfe, das B - WC ist verschlossen. Der Schlüssel ist am Tresen erhältlich.

### Block - House

22359 Hamburg Volksdorf, Groten Hoff 12

Tel.: 040 / 6 03 70 25, Fax: 040 / 6 03 28 30

Email: [info@block-house.de](mailto:info@block-house.de), Internet: [www.block-house.de](http://www.block-house.de)

täglich 11.30 - 24 h, Heiligabend und Neujahr geschlossen



Parkplatzzugang über 1 Stufe, 2 cm hoch

Die B - Parkplätze befinden sich ca. 50 m vom Restaurant entfernt. Zwischen Straße und Restaurant gibt es ein Gefälle mit 4 % Steigung.

Eingang: Windfangbr.: 140 cm.

Räume: Erhöhter Sitzbereich hinten links, über 1 Stufe.

### Grogner´s

22359 Hamburg Volksdorf, Ahrensburger Weg 1

Tel.: 040 / 6 03 98 19



Email: kontakt@groggers-restaurant.de, Internet: www.groggers-restaurant.de

Do - Di 12 - 23 h, Mi geschlossen



90

Parkplatzzugang über 1 Stufe, 9 cm hoch.

---

### Louisiana

22359 Hamburg Volksdorf, Im Alten Dorfe 36

Tel.: 040 / 45 06 33 23, Fax: 040 / 45 06 34 34

Email: volksdorf@louisiana.de

So - Do 11 - 24 h, Fr, Sa 11 - 1 h



1



18



89



160

Eingang: Stufen ohne Handlauf, Windfangbr.: 107 cm.

Räume: Restaurantbereich 1, Türbr. 150 cm, Außensitzbereich, vor dem Haus, Türbr. 150 cm, Restaurantbereich 2, über 1 Stufen, Restaurantbereich 3, über 1 Stufen, Restaurantbereich 4, über 1 Stufen.

---

### Block - House

22391 Hamburg Poppenbüttel, Heegborg 32, Alstertal

Tel.: 040 / 6 02 08 04

Email: info@block-house.de, Internet: www.block-house.de

täglich 11.30 - 24 h



8



2m



92



198

Parkplatzzugang über Gefälle / Rampe: 12 m lang, 6 % Steigung

Zutritt zum Restaurant vom Parkhaus über die Rampe zum Hinter- bzw. Nebeneingang, Türbreite 74 cm.

Eingang: Rampenbr.: 112 cm, Rampe ohne Handlauf, Bodenbelag der Rampe: Backstein, Windfangbr.: 147 cm.

---

### Randel

22391 Hamburg Poppenbüttel, Poppenbüttler Landstr. 1

Tel.: 040 / 6 02 47 66

Internet: www.restaurant-randel.de

Di - So 12 - 21.30 h, Mo geschlossen



1



1m



65



238



78

Eingang: Rampenbr.: 95 cm, Rampe ohne Handlauf, Bodenbelag der Rampe: Asphalt, Tür lässt sich mit festgestelltem Flügel erweitern, Windfangbr.: 131 cm, zur Eingangstür gelangt man über den Parkplatz. Von der Terrasse aus gibt es noch einen Nebeneingang für breitere Rollstühle, Türbreite: 2 x 95 cm. Dort befinden sich 3 Stufen, die mit einer anlegbaren Rampe überwunden werden können: 98 cm lang, 25% Steigung, 70 cm breit. Weg vom Haupteingang zum Nebeneingang: Schotter. Auf Wunsch wird ein Telefon an den Tisch gebracht.  
 WC 1: verwinkelter Zugang im WC , Kabinentürbr.: 60 cm.  
 WC 2: verwinkelter Zugang im WC , Kabinentürbr.: 64 cm.

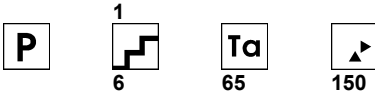
**Schnoor 's Restaurant**

22393 Hamburg Sasel, Donauweg 2

Tel.: 040 / 64 94 10 30

Internet: [www.restaurant-schnoors.de](http://www.restaurant-schnoors.de)

Di - Fr 17 - 23 h, Sa, So 22 - 22 h, im Sommer auch Mo 17 - 23 h



Auf dem Weg vom Parkplatz zur Eingangstür gibt es Bodenrillen.

Eingang: Windfangbr.: 126 cm.

Räume: Außenbereich, rechts vom Eingang, von außen auch ebenerdig erreichbar, über 1 Stufe.

**Restaurant Treudelberg**

22397 Hamburg Lemsahl - Mellingstedt, Lemsahler Landstr. 45

Tel.: 040 / 6 08 22 - 0

täglich durchgehend geöffnet



Eingang: Der Nebeneingang befindet sich nach der Einfahrt rechts und dann links. Es handelt sich nicht um den Eingang zum Hotel.

Räume: Restaurant Türbr. 160 cm.

WC 1: Bewegungsfläche vor dem Klosett nur: 137 x 130 cm, Waschbecken nicht unterfahrbar, kein Notruf, keine Umsteigeilfe, das B-WC ist ca. 100 m entfernt. Bitte bei Bedarf das Personal fragen.

**Restaurant Poppenbütteler Hof**

22399 Hamburg Poppenbüttel, Poppenbütteler Weg 236

Tel.: 040 / 60 29 80 20, Fax: 040 / 60 29 80 18

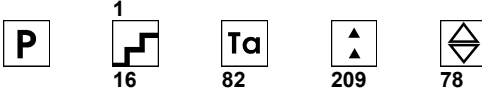
Email: [info@pirandello-hamburg.de](mailto:info@pirandello-hamburg.de)

Di - Fr 12 - 14.30 h und 18 - 22.30 h, Sa 18 - 22.30 h, So 12 - 15 h,





Mo geschlossen



Der Parkplatz hat ein Gefälle von 5 %.

Eingang: Windfangbr.: 132 cm, im Windfang schmälert eine Vase die Durchgangsbreite.

Aufzug 1: Grundfläche der Kabine: 107 x 177 cm, B-Knöpfe: 114 cm.

Flure: Türbreite: 1 x 70 cm.

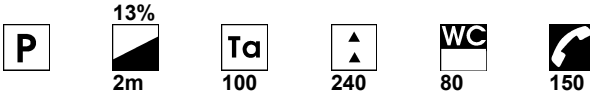
---

### Happy Palace

22417 Hamburg Langenhorn, Tangstedter Landstr. 244

Tel.: 040 / 5 20 73 99

Mo - Sa 12 - 15 h und 17.30 - 23 h, So und Feiertags 11.30 - 23 h



Eingang: Rampenbr.: 100 cm, Rampe ohne Handlauf, Bodenbelag der Rampe: Beton, Windfangbr.: 120 cm.

Räume: Restaurant, Türbr. 100 cm.

WC 1: verwinkelter Zugang im WC, Bewegungsfläche vor dem Klosett nur: 130 x 115 cm, Waschbecken nicht unterfahrbar, kein Notruf, keine Umsteigeilfe, Waschbecken mit Dreharmatur, das B-WC ist offen.

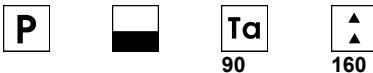
---

### Ambiente

22459 Hamburg Schnelsen, Frohmestr. 91

Tel.: 040 / 55 00 92 60, Fax: 040 / 35 07 88 94

Mo - Fr 12 - 15 und 18 - 24 h, Sa 17 - 24 h, So 12 - 24 h, Küche bis 23 h



Parkplatzzugang über 1 Stufe, 9 cm hoch.

Eingang: Windfangbr.: 111 cm, Breite des Wegs vom Bürgersteig zur Eingangstür: 80 cm (zwei Reihen Gehwegplatten). Daneben: Sand.

Räume: Restaurantbereich, Türbr. 90 cm.

---

### Block - House

22523 Hamburg Eidelstedt, Alte Elbgaustr. 9

Tel.: 040 / 5 70 34 34, Fax: 040 / 57 71 95

Email: [info@block-house.de](mailto:info@block-house.de), Internet: [www.block-house.de](http://www.block-house.de)  
täglich 11 - 24 h





93



213



80



80

Räume: Restaurant, Türbr. 93 cm, erhöhter Sitzbereich, über 1 Stufen.

WC 1: verwinkelter Zugang im WC , Kabinentürbr.: 56 cm.

WC 2: verwinkelter Zugang im WC , Kabinentürbr.: 58 cm.

Hagenbecks Tierpark

22527 Hamburg Stellingen, Lokstedter Grenzstr. 2

Affenhaus Restaurant

Tel.: 040 / 53 00 33 – 0, Fax: 040 / 53 00 33 - 341

Email: [info@hagenbeck.de](mailto:info@hagenbeck.de), Internet: [www.hagenbeck.de](http://www.hagenbeck.de)

März - Juni 9 - 18 h, Juli - Aug. 9 - 19 h, Sept. - Okt. 9 - 18 h, Nov. - Feb.

9 - 16.30 h, Heiligabend, Silvester 9 - 13 h



10m



84



88

Parkgarage: Zufahrtsstraße zum Parkhaus ist die Lokstedter Grenzstraße. Das Parkhaus ist kostenpflichtig: 2,50 €/Tag, und befindet sich auf der anderen Seite der Lokstedter Grenzstraße. Es ist ebenerdig zu verlassen. Links daneben gibt es mehrere ebenerdige Parkplätze. Gegenüber dem Nordeingang im Gazellenkamp befinden sich vier B - Parkplätze. Außerdem gibt es 7 ebenerdige B - Parkplätze an der Straße, je 340 cm breit.

Der Nebeneingang befindet sich 2 m links neben dem Haupteingang.

Nach außen aufschlagende Flügeltür, Rampe ohne Handlauf, Bodenbelag: Pflastersteine, Tür mit festgestell. Flügel zu erweitern, von der Eingangstür geht es direkt ins Selbstbedienungsrestaurant. Draußen gibt es drei Tische (ohne Bedienung).

Räume: Affenhaus Imbiss, Türbr. 84 cm.

WC 1: verwinkelter Zugang im WC , Kabinentürbr.: 86 cm, keine Umsteigerhilfe, das B - WC ist offen, WC - Personal ist vor Ort.

Bei Vorlage des B - Ausweises mit dem Vermerk "B" oder "H" ist die Begleitperson frei, die B - WCs sind mit Piktogrammen ausgeschildert, bei der WC - Benutzung leistet das Personal gerne Hilfestellung.

Hagenbecks Tierpark

22527 Hamburg Stellingen, Lokstedter Grenzstr. 2

Flamingo Lodge Restaurant

Kontaktdaten und Öffnungszeiten sowie Parkplatzangaben und Ermäßigungen: siehe Affenhaus Restaurant





85



83

Eingang: Tür lässt sich mit festgestelltem Flügel erweitern.

Räume: Restaurant, in einem Zelt, Türbr. 85 cm.

WC 1: Waschbecken nicht unterfahrbar, keine Umsteigeilfe, das B - WC ist mit einer Schiebetür ausgestattet und offen, WC - Personal ist vor Ort, vom Restaurant aus führt eine Nebentür zu den WCs: 85 cm breit, nach außen aufschlagend.

Die B - WCs sind mit Piktogrammen ausgeschildert, bei der WC - Benutzung leistet das Personal gerne Hilfestellung.

Hagenbecks Tierpark

22527 Hamburg Stellingen, Lokstedter Grenzstr. 2

Restaurant am Spielplatz

Kontaktdaten und Öffnungszeiten sowie Parkplatzangaben und Ermäßigungen: siehe Affenhaus Restaurant



6m



84



77

Eingang: Rampe ohne Handlauf, Bodenbelag der Rampe: fester Sand, Tür lässt sich mit festgestelltem Flügel erweitern.

Räume: Türbr. 84 cm, vor dem Restaurant gibt es Tische.

WC 1: Zugang: Kante, 2 cm hoch, verwinkelter Zugang im WC , Tür öffnet nach innen, Waschbecken nicht unterfahrbar, keine Umsteigeilfe, Waschbecken mit Dreharmatur, das B - WC ist offen, es ist WC - Personal vor Ort.

Die B - WCs sind mit Piktogrammen ausgeschildert, bei der WC - Benutzung leistet das Personal gerne Hilfestellung.

Hagenbecks Tierpark

Tropen - Aquarium

22527 Hamburg Lokstedt, Lokstedter Grenzstr. 2

Makalali - Lodge

Kontaktdaten sowie Parkplatzangaben und Ermäßigungen: siehe Affenhaus Restaurant

Januar - Dezember 9 - 18 h, Heiligabend, Silvester 9 - 13 h



80m



110



120



84

Eingang: Rampe ohne Handlauf, Rampenruhefläche: 100 cm, Bodenbelag der Rampe: Stein, vom Haupteingang aus links, an den Schließfä-

chern vorbei, gelangt man über die Rampe zum Aufzug und mit diesem in das Restaurant. Die Aufzugstür ist die Eingangstür.

Aufzug 1: Grundfläche der Kabine: 122 x 200 cm, B-Knöpfe: 119 cm, Bewegungsfläche vor der Aufzugstür nur: 130 x 130 cm .

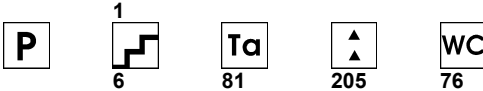
Räume: Es handelt sich um ein Selbstbedienungsrestaurant, Türbr. 110 cm, erhöhter Sitzbereich, über Rampe, 3% Steigung, 15 m lang, Türbr. 120 cm, erhöhter Sitzbereich, vom Eingang aus rechts, über 3 Stufen.

WC 1: keine Umsteigehilfe, das B - WC befindet sich vom Aufzug aus rechts hinter dem erhöhten Sitzbereich vorbei und ist offen. Es ist mit einer Schiebetür und einem kippbaren Spiegel ausgestattet. Die Spülung ist der blaue Knopf im linken Haltegriff. Auch an der rechten Seite des Waschbeckens befindet sich ein beweglicher Haltegriff. Das Personal leistet gerne Hilfestellung.

---

### Il Tesoro

22527 Hamburg Eidelstedt, Kieler Str. 702  
Tel.: 040 / 5 70 43 30, Fax: 040 / 55 00 48 51  
täglich 11.30 - 24 h



Parkplatzzugang über 1 Stufe, 10 cm hoch

Mit Parkuhr 2 Stunden freies Parken in der Zeit von Mo - Fr von 8 - 18 h sowie Sa von 8 - 14 h.

Eingang: Stufen ohne Handlauf, Windfangbr.: 92 cm.

Räume: Restaurant, Türbr. 98 cm.

WC 1: Kabinentürbr.: 57 cm.

WC 2: Kabinentürbr.: 56 cm.

---

### La China

22547 Hamburg Lurup, Fahrenort 125  
Tel.: 040 / 8 31 60 90

Mo - Sa 11.30 - 15 h und 17.30 - 23 h, So 11.30 - 23 h



Eingang: Windfangbr.: 82 cm.

Räume: Erhöhter Sitzbereich gegenüber der Eingangstür, über 2 Stufen.

---

### Redox - House

22547 Hamburg Lurup, Luruper Hauptstr. 216  
Tel.: 040 / 83 59 37, Fax: 040 / 8 31 73 80

Email: redoxhouse@t-online.de, Internet: www.redoxhouse.de



taglich 12 - 24 h



Parkplatzzugang uber Gefalle / Rampe: 10 m, 4 % Steigung  
Es gibt sowohl vor als auch hinter dem Gebaue Parkplatze.  
Eingang: Rampe ohne Handlauf.

Restaurantbereich 1, links, fur Nichtraucher, Turbr. 91 cm, Restaurantbereich 2, rechts, fur Raucher, Turbr. 92 cm, Engste Stelle: 82 cm.

WC 1: verwinkelter Zugang im WC , Kabinenturbr.: 68 cm.

WC 2: verwinkelter Zugang im WC .

---

Restaurant Dutschmann

22547 Hamburg Lurup, Elbgaustr. 122 (Im EKZ Elbgaustr.)

Tel.: 040 / 84 21 71

taglich 11 - 23 h



Parkplatze in der Nahe des Nebeneingangs, im Friedrichshulder Weg.  
Eingang: Windfangbr.: 120 cm, ab 21 h bitte den Nebeneingang benutzen, der sich hinter dem Gebaue befindet, Turbreite: 75 cm.

---

Ponywaldschanke

22559 Hamburg Rissen, Babenwischenweg 28

Tel.: 040 / 81 23 53, Fax: 040 / 81 70 42

Internet: [www.pony-waldschaenke.de](http://www.pony-waldschaenke.de)

taglich 11 - 20 h



Parkplatzuntergrund: Sand.

Der Nebeneingang befindet sich links neben dem Haupteingang, Windfangbr.: 98 cm.

Raume: Restaurantbereich 1, Turbr. 86 cm, Restaurantbereich 2, uber 2 Stufen, engste Stelle: 82 cm.

Es gibt einen Spielplatz und einen Ponyverleih.

---

Bistro Sullbergterrassen

22587 Hamburg Blankenese, Sullbergterrasse 12, 7. OG

Tel.: 040 / 86 62 52 77, Fax: 040 / 86 62 52 12

Internet: [www.suellberg-hamburg.de](http://www.suellberg-hamburg.de)

taglich 8 h - open end (Kuche bis 22.30 h)





4



89



89



86

Flügeltür, Br.: 79 cm, Zugang verwinkelt,

Parkplatzangaben: Höhe des Kassenautomaten im 2. OG: 172 cm.

Zum Nebeneingang gelangt man von der Tiefgarage aus mit dem Aufzug, die Eingangstür ist die Aufzugtür.

Aufzug 1: Grundfläche der Kabine: 102 x 210 cm, B-Knöpfe: 132 cm, Flurtür, Br.: 79 cm, weitere Tastatur im Aufzug hinten rechts.

Bei Aufzug 2 handelt es sich um eine Hebebühne, die nur vom Servicepersonal bedient werden darf.

Räume: Bistrobereich, Türbr. 84 cm, Terrassenbereich, Türbr. 89 cm.

WC 1: Waschbecken nicht unterfahrbar, keine Umsteigeilfe, das B - WC ist mit einer Schiebetür ausgestattet, es gibt einen beweglichen Spiegel.

Zum Falkenstein

22587 Hamburg Blankenese, Kösterbergstr. 105

Tel.: 040 / 86 13 42, Fax: 040 / 86 14 17

Email: [Zum-Falkenstein@t-online.de](mailto:Zum-Falkenstein@t-online.de)

täglich 11 h - open end (Küche bis 23 h)



14



84



190

Parkplatzuntergrund: Sand.

Eingang: Stufen ohne Handlauf, Windfangbr.: 94 cm.

Räume: Engste Stelle: 74 cm.

Block - House

22607 Hamburg Groß Flottbek, Waitzstr. 1

Tel.: 040 / 8 90 72 73, Fax: 040 / 8 90 25 01

Email: [info@block-house.de](mailto:info@block-house.de), Internet: [www.block-house.de](http://www.block-house.de)

täglich 11 - 24 h



15



104



146

Parkplatzzugang über 1 Stufe, 10 cm hoch.

Eingang: Windfangbr.: 97 cm, vor der Eingangstür gibt es 1x3 Stufen, je 15 cm hoch und 1x3 Stufen, je 12 cm hoch. Das Geländer befindet sich einmal auf der linken und einmal auf der rechten Seite.

Kleines Jacob

22609 Hamburg Nienstedten, Elbchaussee 404

Tel.: 040 / 82 25 55 10



Internet: [www.hotel-jacob.de](http://www.hotel-jacob.de)

Mo und Mi - Sa 18 - 24 h, So 12 - 14 h und 18 - 21.30 h, Di geschlossen



Parkplatzzugang über 1 Stufe, 9 cm hoch.  
Eingang: Stufen ohne Handlauf.

---

Quellental

22609 Hamburg Nienstedten, Quellental 36

Tel.: 040 / 82 24 22 70

täglich 12 - 24 h



Parkplatzzugang über Gefälle / Rampe: 8 m lang, 6% Steigung  
Parkplatzangaben: Sandiger Boden.

Eingang: Windfangbr.: 103 cm.

Erhöhter Sitzbereich, gleich rechts vom Haupteingang, über 1 Stufe.

---

Bey's Café

22765 Hamburg Ottensen, Ottenser Hauptstr. 64

Tel.: 040 / 29 81 25 25

Mo - Sa ab 11 h, So ab 14 h



Parkplatzzugang über 1 Stufe, 15 cm hoch.

---

Café Max B

22765 Hamburg Altona - Altstadt, Max - Brauer - Allee 166

Tel.: 040 / 38 99 20 70, Fax: 040 / 38 99 20 80

Email: [ANDERS-UND-GUT@MAXB.DE](mailto:ANDERS-UND-GUT@MAXB.DE), Internet: [WWW.MAXB.DE](http://WWW.MAXB.DE)

Mo - Fr 8 - 19 h, Sa 9 - 19 h, So 10 - 18 h



Einfahrt zu den Parkplätzen in der Holstenstraße. Von den Parkplätzen aus gelangt man über eine Rampe zur Terrassentür, Länge der Rampe: 17 m, Breite: 140 cm, Steigung: 4 %, Belag: Stein. Es gibt kein Geländer. Eingang: Windfangbr.: 108 cm, da es keinen automatischen Türöffner gibt, befindet sich vor der Eingangstür eine Klingel: 94 cm hoch. Das Personal öffnet dann. Die Eingangstür ist die zweite Tür des Windfanges.

Aufzug 1: Grundfläche der Kabine: 100 x 140 cm, B-Knöpfe: 92 cm, Flurtür, Br.: 86 cm, der Aufzug führt zum B - WC im UG. Zum Aufzug gelangt man durch die Tür zum Garten (Außensitzbereich): Von dort aus links und dann wieder links durch die Tür zum Treppenhaus, Breite: 86 cm. Bitte dem Personal Bescheid sagen, da diese Tür verschlossen ist.

Räume: Außensitzbereich, Türbr. 75 cm.

WC 1: Tür öffnet nach innen, Waschbecken nicht unterfahrbar, keine Umsteigeilfe, Waschbecken mit Dreharmatur, vom Aufzug aus gibt es zwei Türen zum B - WC: 1. Tür: 90 cm breit, 2. Tür: 80 cm breit.

---

### Eisenstein

22765 Hamburg Ottensen, Friedensallee 9 (in den Zeisehallen)

Tel.: 040 / 3 90 46 06, Fax: 040 / 3 90 74 51

Internet: [www.restaurant-eisenstein.de](http://www.restaurant-eisenstein.de)

täglich 11 - 1.30 h



Der Nebeneingang befindet sich durch den Eingang der Zeisehallen, rechts am Restaurant vorbei. Der Haupteingang ist nur über Stufen erreichbar, Rampe ohne Handlauf, Eingangstür der Zeisehallen: 158 cm breit, ebenerdig, Bodenbelag: Kopfsteinpflaster.

Räume: Restaurant, Türbr. 72 cm, Außenbereich, vor den Zeisehallen, Türbr. 158 cm.

---

### Vierländer Kate

22765 Hamburg Ottensen, Museumstr. 23 (im Altonaer Museum)

Tel.: 040 / 39 23 04

Di - So 11 – 17, Mo geschlossen



Der Parkplatzzugang ist mit Pflastersteinen ausgelegt.

Eingang: Eingang durch das Museum. Das Restaurant liegt im OG und ist mit dem Aufzug zu erreichen, Türbr. 108 cm.

Aufzug 1: Grundfläche der Kabine: 140 x 210 cm, B-Knöpfe: 116 cm, Flurtür, Br.: 81 cm.

WC 1: kein Notruf, keine Umsteigeilfe, Waschbecken mit Dreharmatur, das B-WC befindet sich im Eingangsbereich des Museums.

---

### Lotte


22767 Hamburg Altona - Altstadt, Hospitalstr. 107 (im Haus Drei)

Tel.: 040 / 3 80 95 85





Mo - Do 12 - 24 h, Fr 12 - 15 h, So 11 - 18 h



Parkplatzzugang über 1 Stufe, 10 cm hoch.

Eingang: Tür lässt sich mit festgestelltem Flügel erweitern.

Räume: Restaurant, EG, Türbr. 130 cm.

WC 1: verwinkelter Zugang im WC , Kabinentürbr.: 85 cm, Bewegungsfläche vor dem Klosett nur: 115 x 125 cm, Sitzhöhe: 43 cm, keine Haltegriffe, kein Notruf, keine Umsteigehilfe.

---

Lutter & Wegner

22767 Hamburg Altona - Altstadt, Große Elbstr. 49

Tel.: 040 / 80 900 9000, Fax: 040 / 80 900 9001

Email: info@l-w-hamburg.de, Internet: www.l-w-hamburg.de

täglich 11 - 1 h



Aufzug 1: Grundfläche der Kabine: 122 x 210 cm, B-Knöpfe: 139 cm, Flurtür, Br.: 37 cm, die Flurtür zum Aufzug lässt sich aufgrund eines Schrankes nicht weiter öffnen.

Räume: Restaurantbereich, 1. OG, Türbr. 84 cm, Außenbereich, 1. OG, Türbr. 84 cm.

WC 1: verwinkelter Zugang im WC , Kabinentürbr.: 60 cm.

WC 2: verwinkelter Zugang im WC , Kabinentürbr.: 60 cm.

---

Krupunder Park

25462 Halstenbek, Altonaer Str. 325

Tel.: 04101 / 39 19 – 0, Fax: 04101 / 35 04 0

Internet: www.Krupunder-Park.de

Mo - Fr 6 h - open end, Sa, So 7 h - open end



Aufzug 1: Grundfläche der Kabine: 94 x 128 cm, B-Knöpfe: 88 cm.

Räume: Restaurantbereich 1, Türbr. 125 cm, Restaurantbereich 2, Türbr. 156 cm, Terrasse, Türbr. 138 cm, Veranstaltungssaal "Raum Altona", Türbr. 200 cm, erhöhter Sitzbereich in Restaurantbereich 2, über 1 Stufe.

WC 1: Bewegungsfläche vor dem Klosett nur: 142 x 95 cm, Waschbecken nicht unterfahrbar, kein Notruf, keine Umsteigehilfe.

## Cafés und Eiscafés

---

### Café Spund

20095 Hamburg Hamburg - Altstadt, Mohlenhofstr. 3

Tel.: 040 / 32 65 77

Mo - Sa 10 - 24 h, So und Feiertags 15 h - open end



Parkplatzzugang über 1 Stufe, 10 cm hoch

Das Parken ist von Mo - Fr in der Zeit von 8 - 18 h und Sa in der Zeit von 8 - 16 h nur mit Parkschein erlaubt.

Eingang: Stufen ohne Handlauf, Tür lässt sich mit festgestelltem Flügel erweitern, engste Stelle im Eingangsbereich: 60 cm.

---

### Café Koppel

20099 Hamburg St. Georg, Koppel 66

(Kunst- und Handwerkshalle)

Tel.: 040 / 24 92 35

täglich 10 - 23 h



Der Nebeneingang befindet sich "Lange Reihe 75" und muss ab 21 h ausschließlich benutzt werden. Der Haupteingang ist über 1 Stufe à 4 cm ohne Geländer zugänglich, Türbreite: 100 cm, Tür lässt sich mit festgestelltem Flügel erweitern, Haupteingang, Türbreite des Windfangs: 2 x 97 cm (Schwingtür),

Nebeneingang, Türbreite des Windfangs: 2 x 73 cm (Schwingtür).

Räume: Café, EG, Türbr. 95 cm, Galerie, 1. OG, über 15 Stufen.

---

### Eis Caffè La Veneziana

20146 Hamburg Rotherbaum, Grindelallee 108

Tel.: 040 / 41 35 25 40

Mo - Sa 9.30 - 23 h, So 10 - 23 h, im Winter bis 22 h



Parkplatzzugang über 1 Stufe, 10 cm hoch.

---

### Pony Bar

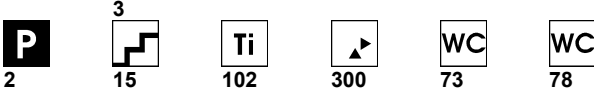
20146 Hamburg Rotherbaum, Allende - Platz 1

Tel.: 040 / 4 28 38 78 95, Fax: 040 / 53 30 88 34

Internet: [www.ponybar.de](http://www.ponybar.de)



täglich ab 9 h



Eingang: Stufen ohne Handlauf, Windfangbr.: 100 cm, im Sommer ist der Zugang auch über die Terrassentür möglich: 1 Stufe, 17 cm hoch, Türbreite: 150 cm.

Räume: Separater Cafébereich, Türbr. 110 cm.

WC 1: Kabinentürbr.: 55 cm.

WC 2: Kabinentürbr.: 60 cm.


---

Europa Eis

20249 Hamburg Eppendorf, Eppendorfer Landstr. 65

Tel.: 040 / 46 07 17 52

täglich 9.30 - 22 h



Parkplatzzugang über 1 Stufe, 6 cm hoch.

Räume: Eiscafé, Türbr. 93 cm.

---

Eiscafé San Marco

20253 Hamburg Hoheluft - West, Hoheluftchaussee 131

Tel.: 040 / 70 70 67 28

im Sommer täglich 10 - 22 h, im Winter täglich 10 - 20 h



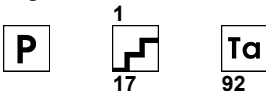
Räume: Eiscafé und Bistro Türbr. 164 cm.

---

La Veneziana

20259 Hamburg Eimsbüttel, Osterstr. 75

täglich 11 - 22 h



Ebenerdig zugängliche Parkplätze befinden sich auf der gegenüberliegenden Straßenseite bzw. 50 m weiter auf derselben Straßenseite. Parken mit Parkschein: Mo - Fr 8 - 18 h und Sa 8 - 16 h.

Eingang: Stufen ohne Handlauf.

---

Alex

20354 Hamburg Neustadt, Jungfernstieg 54



Tel.: 040 / 35 01 87 – 0, Fax: 040 / 35 01 87 - 79  
Internet: [www.alexgastro.de](http://www.alexgastro.de)  
Mo - Do 8 - 1 h, Fr, Sa 8 - 3 h, So und Feiertags 9 - 1 h



Die B - Parkplätze befinden sich auf der gegenüber liegenden Straßenseite.

Der Nebeneingang liegt rechts vom Haupteingang, der Haupteingang ist nur über 5 Stufen á 19 cm erreichbar, Rampenbr.: 114 cm, Bodenbelag der Rampe: Kopfsteinpflaster, Tür läßt sich mit festgestelltem Flügel erweitern, der Weg von der Rampe zur Eingangstür führt durch den Außensitzbereich mit eng nebeneinander stehenden Stühlen.

Aufzug 1: Grundfläche der Kabine: 130 x 140 cm, B-Knöpfe: 85 cm, der Aufzug befindet sich gleich hinter dem Nebeneingang. Wenn man im UG oder im 2. OG in den Aufzug kommt, befindet sich die Tastatur auf der rechten Seite, im 1. OG auf der linken Seite und im EG direkt gegenüber der Eingangstür.

Räume: Weg vom Aufzug zum Veranstaltungssaal, UG, Türbr. 89 cm, Rampe zu weiteren Sitzgelegenheiten, 4 % Steigung, 2. OG, Türbr. 150 cm, Außenbereich, 2. OG, Türbr. 146 cm.

WC 1: keine Umsteigeilfe, das WC ist mit dem Aufzug ebenerdig zu erreichen.

---

### Café Schöne Aussichten

20354 Hamburg Neustadt, Gorch - Fock - Wall 2

(Planten un Blumen)

Tel.: 040 / 34 01 13, Fax: 040 / 35 48 12

Do ab 18 h, sonst wechselnde Öffnungszeiten, bitte vorher anrufen und erfragen, ob das Café geöffnet ist



Parkplatzzugang über 1 Stufe, 11 cm hoch

Parken mit Parkschein: Mo - Fr 8 - 18 h, Sa 8 - 16 h.

Räume: Cafébereich innen, Türbr. 156 cm, Tanzbereich/Bühne, Türbr. 130 cm, Cafébereich außen, über 1 Stufen, Spielbereich, über 6 Stufen.

---

### Eiscafé San Remo

20354 Hamburg Neustadt, Gänsemarkt 50

In der Gänsemarktpassage

Tel.: 040 / 34 99 44 92

täglich 10 - 22 h





Parkverbot: Mo - Fr 8 - 18 h und Sa 8 - 12 h, die Parkplätze liegen in einer Nebenstraße.

Eingang: Rampe ohne Handlauf, Rampenruhefläche: 100 cm, Bodenbelag der Rampe: Stein, die Rampe befindet sich beim Eingang Colonnaden, vom Eingang Gänsemarkt aus ist der Zugang ebenerdig und ohne Rampe möglich.

Räume: Erhöhter Sitzbereich rechts vom Eingang, über 1 Stufe. Der Münzfernsprecher befindet sich gegenüber von den öffentlichen WCs im EG.

WC 1: verwinkelter Zugang im WC , Waschbecken nicht unterfahrbar, keine Umsteigeilfe, das B - WC ist offen, mit Personal besetzt und befindet sich im EG. Es handelt sich um das WC des EKZ, der Weg ist ausgeschildert.

Stadtbäckerei - Das Brötchen

20354 Hamburg Neustadt, Gänsemarkt 44

Tel.: 040 / 35 52 50 50

Mo - Fr 6 - 20.30 h, Sa 6 - 19.30 h, So 9.30 - 17.30 h



Räume: Raucherbereich, hinten, Stufenhöhe 15 cm, über 2 Stufen.

Café Seeterrassen

20355 Hamburg St. Pauli, St. Petersburger Str.

(Planten un Blomen)

Tel.: 040 / 35 36 08, Fax: 040 / 35 71 66 08

Email: [info@seeterrassen.de](mailto:info@seeterrassen.de), Internet: [www.seeterrassen.de](http://www.seeterrassen.de)

täglich ab 12 h, das Café schließt abhängig von der Wetterlage



Parkplatzzugang über 1 Stufe, 16 cm hoch.

Der Nebeneingang befindet sich an der rückwärtigen Gebäudeseite, rechts vom Haupteingang aus zu erreichen, Rampenbr.: 113 cm, Handlauf: 87 cm, Bodenbelag der Rampe: Metall.

Räume: Cafébereich innen, 1. OG, über Rampe, Türbr. 180 cm, Cafébereich außen, 1. OG, über Rampe, Türbr. 94 cm, Cafébereich außen und innen, EG, außen um das Gebäude herum erreichbar, Türbr. 86 cm, Veranstaltungssaal, über 22 Stufen.

WC 1: Zugang über Rampe, Länge 96 cm, 2 % Steigung, verwinkelter Zugang im WC , Kabinentürbr.: 42 cm, Weg zu den WCs: außen um das Gebäude herum.

WC 2: Zugang über Rampe, Länge 96 cm, 2 % Steigung, verwinkelter Zugang im WC , Kabinentürbr.: 56 cm.

---

Café il Mio

21029 Hamburg Bergedorf, Bergedorfer Schlossstr. 10

Tel.: 040 / 7 26 96 70, Fax: 040 / 72 69 67 20

Email: hotelsachsantor@aol.com

täglich 8 - 23 h



Parkplatzzugang über 1 Stufe, 14 cm hoch.

Räume: Cafébereich, Türbr. 95 cm, erhöhter Sitzbereich, über 1 Stufe, Bar, mit rundem Geländer auf der rechten Seite, über 1 Stufen.

---

Friedhofscfé zur Sternwarte

21029 Hamburg Bergedorf, August - Bebel - Str. 201

Tel.: 040 / 7 20 56 69

So - Fr 10 - 17 h, Sa 12 - 17 h



Parkplatzzugang über 1 Stufe, 7 cm hoch

Parkmöglichkeiten vor dem Café auf dem Bürgersteig, Bodenbelag: Sand.

---

Eiscafé Brazil

21031 Hamburg Lohbrügge, Alte Holstenstr. 49

Tel.: 040 / 7 21 58 60

Sommer: 9 - 20 h, Winter 11 - 20 h



Eingang: Rampenbr.: 102 cm, Rampe ohne Handlauf, Bodenbelag der Rampe: Stein.

Räume: Separater Café - Bereich, über 5 Stufen, Tresenhöhe: 126 cm, Außentresen: 147 cm hoch, 1 Stufe, 12 cm hoch.

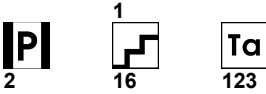
---

Café Edelmann

21073 Hamburg Harburg, Lüneburger Tor 8 - 10



Tel.: 040 / 77 33 30, Fax: 040 / 77 33 30  
Mo - Fr 8.30 - 19 h, Sa 10 - 19 h, So 12 - 18 h



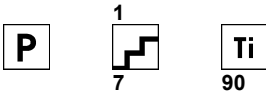
Parkplatzzugang über 1 Stufe, 18 cm hoch.  
Eingang: Stufen ohne Handlauf.  
Räume: Café, Türbr. 123 cm.

---

Café Eistraum  
21073 Hamburg Harburg, Neue Str. 58  
Tel.: 040 / 77 21 15



Email: [info@eistraum-hamburg.de](mailto:info@eistraum-hamburg.de), Internet: [www.eistraum-hamburg.de](http://www.eistraum-hamburg.de)  
Mo - Fr 10.30 - 19 h, Sa 14 - 19 h, So 10 - 19 h, in den Sommermonaten bis open end



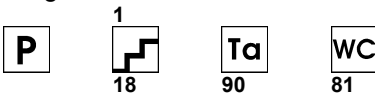
Eingang: Stufen ohne Handlauf, vor dem Eingang befindet sich der Außensitzbereich.  
Räume: Innensitzbereich, über 6 Stufen.

---

Café Pustekuchen  
21073 Hamburg Harburg, Wallgraben 24  
Tel.: 040 / 7 65 17 59




Mo - Mi 10 - 19.30 h, Do 10 - 21 h, Fr 10 - 2.30 h, Sa 10 - 16 h,  
So geschlossen



Parkplatzzugang über 1 Stufe, 12 cm hoch  
Das Parken ist von Mo - Fr in der Zeit von 8 - 18 h und am Sa in der Zeit von 8 - 16 h nur mit Parkschein erlaubt.  
Eingang: Stufen ohne Handlauf.

---

Restaurant - Waldcafé Sonntag  
21075 Hamburg Heimfeld, Vahrenwinkelweg 7  
Tel.: 040 / 7 90 50 85, Fax: 040 / 70 29 41 09  
Di - So 11 - 22 h, Mo geschlossen



Eingang: Rampe ohne Handlauf, Bodenbelag der Rampe: Steinplatten, Windfangbr.: 86 cm.

Räume: Restaurantbereich 1, Türbr. 88 cm, Restaurantbereich 2, Türbr. 66 cm.

---

### La Serenissima

22087 Hamburg Hohenfelde, Ifflandstr. 92

Tel.: 040 / 2 20 49 08

So - Fr 10 - 22 h, Sa geschlossen



71

Parkplatzzugang über 1 Stufe, 7 cm hoch.

Der Nebeneingang befindet sich rechts vom Haupteingang.

Räume: Cafébereich, Türbr. 71 cm, engste Stelle im Eiscafé: 73 cm.

---

### Eiscafé Onkel Otto

22089 Hamburg Eilbek, Wandsbeker Chaussee 181

Tel.: 040 / 2 00 81 71

täglich 10 - 23 h



2x72

Parkplatzzugang über 1 Stufe, 9 cm hoch.

Eingang: Stufen ohne Handlauf.

---

### Veneto Eiscafé

22111 Hamburg Billstedt, Billstedter Platz 40

Im EKZ Billstedt

Tel.: 040 / 7 32 53 69

Mo - Sa 8.30 - 20 h



5



2x100



80



87

Flügeltür, Br.: 92 cm,

Die B - Parkplätze befinden sich auf Ebene P8. Die Flurtür zum Parkhaus ist durch einen festgestellten Flügel, Breite: 80 cm, zu erweitern.

Eingang: Es handelt sich um den Eingang Möllner Landstraße. Von dort aus ist das Eiscafé am günstigsten zu erreichen.

Aufzug 1: Grundfläche der Kabine: 108 x 205 cm, B-Knöpfe: 149 cm, der Aufzug führt zum Parkhaus (Ebenen P7 und P8), zum Eiscafé ( Ebene 0) sowie zum Eingang des EKZ in der Möllner Landstraße (Ebene E).

Räume: Eiscafé, 1 OG, Türbr. 150 cm.



WC 1: Waschbecken nicht unterfahrbar, keine Umsteigeilfe, es handelt sich um das öffentliche B - WC des EKZ. Dieses befindet sich auf Ebene 0, Eingang neben C&A, und ist mit einer Automattür ausgestattet. Das Personal leistet gerne Hilfestellung.

---

### Café Piccolo

22143 Hamburg Rahlstedt, Schweriner Str. 8 - 12

Im EKZ Rahlstedt

Mo - Fr 9 - 19 h, Sa 9 - 18 h



Automattür, Br.: 70 cm,

Die B - Parkplätze befinden sich auf der Ebene U1. Die Tür zum Parkhaus kann mit einem festgestellten Flügel, Breite: 95 cm, erweitert werden.

Eingang: Es handelt sich um den Eingang "Wariner Weg", von dem aus das Café am besten zu erreichen ist.

Aufzug 1: Grundfläche der Kabine: 176 x 200 cm, B-Knöpfe: 133 cm, die Flurtür zum Aufzug befindet sich im 1. OG. Aufzug 1 führt zum Parkdeck.

Auch auf der rechten Seite der Aufzugkabine befindet sich eine Tastatur.

Aufzug 2: Grundfläche der Kabine: 130 x 245 cm, B-Knöpfe: 122 cm, Aufzug 2 befindet sich gegenüber dem Café beim Eingang Wariner Weg.

Räume: Café, 1. OG, Türbr. 200 cm, erhöhter Sitzbereich, über 2 Stufen.  
WC 1: Bewegungsfläche vor dem Klosett nur: 117 x 142 cm, Sitzhöhe: 43 cm, Waschbecken nicht unterfahrbar, kein Notruf, keine Umsteigeilfe, es handelt sich um das öffentliche B - WC des EKZ. Dieses befindet sich im 1. OG.

---

### Das Caféhaus

22149 Hamburg Rahlstedt, Rahlstedter Str. 68

Tel.: 040 / 6 73 32 34

Mo - Fr 7 - 18.30 h, Sa, So 8 - 18.30 h



Parkplatzzugang über Gefälle / Rampe: Gefälle mit 9 % Steigung

Der Parkplatz des Cafés ist von 7 - 19 h geöffnet.

Der Rampenweg von der Auffahrt zum Eingang ist 120 cm breit.

Von 8 - 18 h gibt es auch die Möglichkeit für 2 Stunden mit Parkscheibe an der Straße zu parken.

Räume: Erhöhter Sitzbereich, über 1 Stufen.

---

### Eiscafé Dante

22159 Hamburg Farmsen - Berne, Berner Heerweg 175

Im EKZ Farmsen

Tel.: 040 / 64 55 37 32

täglich 8 - 20 h



10



2x73



128

Der Zugang zum Parkhaus befindet sich "An der Walddörferbahn".

Eingang: Der Nebeneingang befindet sich an der linken Gebäudeseite, das Eiscafé befindet sich im 2. OG.

Aufzug 1: Grundfläche der Kabine: 133 x 246 cm, B-Knöpfe: 155 cm, der Aufzug befindet sich vom Nebeneingang aus zunächst nach links, dann rechts herum. Er führt auch zum oberen Parkdeck des Parkhauses.

---

### Eiscafé Warneke

22297 Hamburg Alsterdorf, Alsterdorfer Str. 283

Tel.: 040 / 50 01 75 39, Fax: 040 / 6 98 29 92

täglich 10 - 22 h



10



2x103

Parkplatzzugang über 1 Stufe, 8 cm hoch.

Eingang: Stufen ohne Handlauf.

---

### Winterhuder Kaffehaus

22299 Hamburg Winterhude, Winterhuder Marktplatz 16

Tel.: 040 / 47 82 00

Mo - Sa 7 - 1 h, So 10 - 1 h

1



8



70



Eingang: Stufen ohne Handlauf.

Räume: Cafébereich, Türbr. 70 cm, erhöhter Sitzbereich am Fenster, über 1 Stufe.

Sonstiges: Hilfestellung wird gerne geleistet.

---

### Café am Planschbecken

22303 Hamburg Winterhude, im Stadtpark

Tel.: 040 / 69 65 84 65

täglich 11 - ca. 19 h



3%



16m



102



89

Eingang: Rampe ohne Handlauf, Bodenbelag der Rampe: Pflastersteine.  
Räume: Cafébereich, Türbr. 102 cm, Terrasse, Türbr. 90 cm, Spielbereich, Türbr. 102 cm.

WC 1: Waschbecken nicht unterfahrbar, keine Umsteigeilfe, der Weg zum B - WC führt außerhalb an der linken Hausseite entlang.

### Café Meyer

22459 Hamburg Niendorf, Niendorfer Marktplatz 4

Tel.: 040 / 58 23 61, Fax: 040 / 58 25 29

Email: cafe-meyer@gmx.net, Internet: www.cafe-meyer-hamburg.de

täglich 8.30 - 18.30 h



21%



1m



83



260

Eingang: Rampenbr.: 88 cm, Rampe ohne Handlauf, Bodenbelag der Rampe: Metall, Windfangbr.: 130 cm.

Räume: Cafébereich 1, Türbr. 145 cm, Verkaufstresen, Türbr. 134 cm, Cafébereich 2, über 2 Stufen.

### Witthüs Café, Teehaus, Restaurant

22587 Hamburg Nienstedten, Elbchaussee 499 a, im Hirschpark

Tel.: 040 / 86 01 73

Mo - Sa 14 - 23 h, So 10 - 23 h, der Restaurantbereich ist ab 19 h sowie Mo abend geschlossen



10%



1m



100



150

Parkplatzzugang über 1 Stufe, 6 cm hoch

Die Parkplätze befinden sich in der Straße "Mühlenberg". Nach vorherigem Anruf ist es auch möglich, durch die dann geöffnete Schranke mit dem Auto direkt bis zum Eingang zu fahren.

Eingang: Rampe ohne Handlauf, Bodenbelag der Rampe: Teer und Sand, Windfangbr.: 106 cm, die Rampe zwischen Eingangstür und -halle kann bei Bedarf angebracht werden, sonst ist eine 18 cm hohe Stufe zu überwinden.

Flure: Türbreite: 1 x 82 cm.

Räume: Alle Räume, Türbr. 106 cm, Terrasse, über 1 Stufe.

Sonstiges: Hilfestellung wird gerne geleistet.

---

### Caravela

22765 Hamburg Altona - Nord, Paul - Nevermann - Platz 1 A

Tel.: 040 / 41 29 99, Tel.: 040 / 73 67 93 55

Mo - Fr 8 - 20 h, Sa, So 9 - 20 h



2



18



95

Die Parkplätze befinden sich beim Bahnhof Altona.

Räume: Separater Sitzbereich, Türbr. 110 cm.

---

### Eiswerk - Werner

22767 Hamburg Altona - Altstadt, Fischmarkt 11

Tel.: 040 / 33 44 23 84

täglich 15 - 19 h, bei gutem Wetter auch länger



15



85



85

Eingang: Stufen ohne Handlauf.

WC 1: verwinkelter Zugang im WC , Kabinentürbr.: 55 cm.

---

### Filippi Eis

22767 Hamburg Altona - Altstadt, Grosse Bergstr. 219

Tel.: 040 / 38 22 67

Mo - Fr 9.30 - 22 h, Sa 9.30 - 19 h, So 12 - 18 h



5



62

Das Eiscafé befindet sich in einer Fußgängerzone. Parkmöglichkeiten gibt es in der Goethestraße.

Eingang: Stufen ohne Handlauf.

## Kneipen und Bars

---

Geel - Haus

20099 Hamburg St. Georg, Koppel 76

Tel.: 040 / 2 80 36 60

täglich 18 h - open end



13

83

82

Parkplatzzugang über 1 Stufe, 8 cm hoch.

Eingang: Stufen ohne Handlauf.

Räume: Die Gänge zwischen den Tischen sind 80 cm breit.

WC 1: verwinkelter Zugang im WC , Kabinentürbr.: 50 cm.

WC 2: Kabinentürbr.: 50 cm.

Sonstiges: Nach Möglichkeit vorher telefonisch einen Tisch reservieren.

Für mehrere Rollstühle ungeeignet.

---

Max & Consorten

20099 Hamburg St. Georg, Spadenteich 7

Tel.: 040 / 24 56 17

täglich 10 h - open end, Küche: So - Do 10 - 23.30 h, Fr, Sa 10 - 0.30 h



25

77

260

79

132

Eingang: Stufen ohne Handlauf, Tür läßt sich mit festgestelltem Flügel erweitern, Windfangbr.: 96 cm.

Der Münzfernsprecher befindet sich vor dem Herren - WC, neben der Bar.

WC 1: Bewegungsfläche vor der Tür nur: 64 x 84 cm, verwinkelter Zugang im WC , Kabinentürbr.: 55 cm.

WC 2: Zugang: Anrampung und Schwelle 3 cm, Kabinentürbr.: 50 cm.

---

Café Solo

20146 Hamburg Rotherbaum, Rutschbahn 17

Tel.: 040 / 41 35 27 44

Mo - So 11 - 24 h



22

100

Parkplatzzugang über 1 Stufe, 5 cm hoch.

Eingang: Stufen ohne Handlauf.

Räume: Barbereich, UG, über 10 Stufen.

---

### Dieze Köpi

20146 Hamburg Rotherbaum, Rappstr. 1 A

Tel.: 040 / 45 52 55

täglich 17 - 2 h



85

Parkplatzzugang über 1 Stufe, 10 cm hoch.

Eingang: Tür lässt sich mit festgestelltem Flügel erweitern.

---

### Kemp's

20148 Hamburg Rotherbaum, Mittelweg 27

Tel.: 040 / 44 45 12

Email: gibbo@kempenglishpub.de

Mo - Fr 12 - 14 h und 18 - 24 h



88

Eingang: Stufen ohne Handlauf.

Es wird gerne Hilfestellung beim Eintritt gegeben, im Sommer ist auch ein Biergarten vorhanden. Bei Gruppenbesuchen bitte vorher anrufen.

---

### Bar de Luxe

20249 Hamburg Eppendorf, Heinickestr. 1

Tel.: 040 / 44 88 91

Di - Sa ab 21 h, So ab 20 h, Mo geschlossen



48

Parkplatzzugang über 1 Stufe, 8 cm hoch.

Eingang: Stufen ohne Handlauf, Tür lässt sich mit festgestelltem Flügel erweitern.

Räume: Erhöhter Sitzbereich, über 2 Stufen.

---

### Borchers

20251 Hamburg Eppendorf, Geschwister - Scholl - Str. 1 - 3

Tel.: 040 / 46 26 77, Fax: 040 / 46 77 93 28

Email: info@cafeborchers.de, Internet: www.cafeborchers.de

Mo - Fr 11 h - open end, Sa, So 10 h - open end



92

Parkplatzzugang über 1 Stufe, 10 cm hoch.  
Eingang: Rampenbr.: 90 cm, Rampe ohne Handlauf, Bewegungsfläche vor der Tür nur 90 x 65 cm.  
Räume: Erhöhter Sitzbereich, Stufenhöhe 20 cm, über 1 Stufe.

---

Fricke 46

20251 Hamburg Eppendorf, Frickestr. 46

Tel.: 040 / 47 21 15

täglich 16 -3 h



Parkplatzzugang über 1 Stufe, 7 cm hoch.

Eingang: Stufen ohne Handlauf.

Auf Anfrage bringt die Bedienung ein Telefon.

---

Palette

20251 Hamburg Eppendorf, Erikastr. 47

Tel.: 040 / 47 56 37

Mo - Fr 16 - 2 h, Sa 18 h - open end, So 18 - 23 h



Parkplatzzugang über 1 Stufe, 5 cm hoch.

Eingang: Stufen ohne Handlauf, Windfangbr.: 85 cm.

Räume: Durchgang zum WC, Türbr. 80 cm, es gibt einen Engpass durch einen Zigarettenautomaten: Durchgangsbreite 66 cm.

---

Schweinske

20251 Hamburg Hoheluft - Ost, Lehmweg 44

Tel.: 040 / 47 32 07

täglich 10 - 1 h



Parkplatzzugang über 1 Stufe, 6 cm hoch.

Der Nebeneingang befindet sich rechts um die Ecke, Türbreite: 99 cm.  
Der Haupteingang ist nur über Stufen zu erreichen und schwer zugänglich: 2 Drehflügeltüren, Türbreite: 60 cm, ein Flügel ist festgestellt, kann aber geöffnet werden.

Räume: Erhöhter Sitzbereich, Stufenhöhe: 18 cm, über 2 Stufen.

---

### Guter Wein Torsten Tesch

20253 Hamburg Hoheluft - West, Eppendorfer Weg 176

Tel.: 040 / 42 91 38 55, Tel.: 0172 / 4 14 12 99, Fax: 040 / 42 91 83 31

Email: info@guter-wein-torsten-tesch.de, Internet: www.guter-wein-torsten-tesch.de

Mo - Fr 15 h - open end, Sa 12 h - 18 h, So geschlossen



91

Parkplatzzugang über 1 Stufe, 9 cm hoch.

Eingang: Stufen ohne Handlauf.

Sonstiges: Reservierung empfohlen.

---

### Legendär

20253 Hamburg Hoheluft - West, Eppendorfer Weg 200

Tel.: 040 / 47 32 07, Fax: 040 / 47 32 07

Email: Legendaer@t-online.de, Internet: www.legendaer-Hamburg.de  
täglich 10 - 24 h



90

Eingang: Vor dem Eingang befinden sich 1 x 2 und 1 x 3 Stufen. Der Eingang ist durch den Außensitzbereich erreichbar.

Räume: Erhöhter Sitzbereich, im hinteren Teil, über 1 Stufen.

---

### Café Strauss

20255 Hamburg Eimsbüttel, Wiesenstr. 46

Tel.: 040 / 49 31 31

täglich von 10 - 2 h



89



110

Parkplatzzugang über 1 Stufe, 6 cm hoch.

Der Haupteingang ist über einen Weg an der Seite ebenerdig zu erreichen, 150 cm breit.

Räume: Erhöhter Sitzbereich, Stufenhöhe 15 cm, über 2 Stufen.

---

### Bar 509

20355 Hamburg Neustadt, Holstenwall 19

im Hotel am Holstenwall

Tel.: 040 / 31 80 80, Fax: 040 / 31 80 82 22

Email: info@hotelamholstenwall.de, Internet: www.hotelamholstenwall.de  
täglich 17 - 24 h





1



13



101



78



80

WC 1: Zugang über Rampe 270 cm lang, 4 % Steigung, Kabinentürbr.: 73 cm.

WC 2: Zugang über Rampe 270 cm lang, Steigung 4 %, verwinkelter Zugang im WC , Kabinentürbr.: 67 cm.

### Mai Thai Bar

20355 Hamburg St. Pauli, Marseiller Str. 2, im Radisson SAS

Tel.: 040 / 35 02 34 40, Fax: 040 / 35 02 - 34 45

täglich 17 - 2 h



2



77



75



75

Eingang: Es handelt sich um den Eingang des Hotels Radisson SAS., Tür lässt sich mit festgestelltem Flügel erweitern.

Räume: Eingang zur Bar, Türbr. 100 cm.

WC 1: Kabinentürbr.: 52 cm.

WC 2: verwinkelter Zugang im WC , Kabinentürbr.: 52 cm.

439

20357 Hamburg Eimsbüttel, Vereinsstr. 38

Tel.: 040 / 4 39 15 50

täglich ab 21 h



17



17



83

Parkplatzzugang über 1 Stufe, 14 cm hoch.

Räume: Bar, Tresenhöhe: 123 cm, Türbr. 150 cm.

### Frank und Frei

20357 Hamburg St. Pauli, Schanzenstr. 93

Tel.: 040 / 43 48 03

täglich 10 h - open end



54



54



100



70



140

Parkplatzzugang über 1 Stufe, 8 cm hoch.

Eingang: Tür lässt sich mit festgestelltem Flügel erweitern, Windfangbr.: 110 cm.

Der Münzfernsprecher befindet sich vor den Toiletten.

WC 1: Kabinentürbr.: 56 cm.

WC 2: Kabinentürbr.: 45 cm.

---

Fritz Bauch

20357 Hamburg St. Pauli, Bartelsstr. 6

Tel.: 040 / 4 30 01 94

So - Fr 14 - 2 h, Sa 12 - 4 h



17

53

Parkplatzzugang über 1 Stufe, 10 cm hoch.

Eingang: Tür lässt sich mit festgestelltem Flügel erweitern.

Sonstiges: Das Personal ist gerne behilflich, jeden 1. Sonntag im Monat ist zum Brunch schon um 12 h geöffnet.

---

Hamburger Veermaster

20359 Hamburg St. Pauli, Reeperbahn 162

Tel.: 040 / 31 65 44, Fax: 040 / 31 79 68 07

Email: hamborgerveermaster@gmx.de, Internet:

www.hamborgerveermaster.de

täglich 17 h - open end, sowie nach Vereinbarung



85

250

80

80

Eingang: Tür lässt sich mit festgestelltem Flügel erweitern.

Räume: Erhöhte Sitzbereiche links und rechts von der Eingangstür sowie hinten links, über 1 Stufen.

WC 1: verwinkelter Zugang im WC , Kabinentürbr.: 50 cm.

WC 2: Kabinentürbr.: 56 cm.

---

La Luna

20359 Hamburg St. Pauli, Talstr. 10 - 12

Bar: 18 h - open end, Kneipe: 20 h - open end



8

80

180

Eingang: Windfangbr.: 110 cm, die Villa Wahnsinn hat zwei Eingänge:

Der rechte Eingang führt in die Bar, der linke in die Kneipe. Die Angaben zur Eingangstür beziehen sich auf den Eingang zur Kneipe.

---

La Paloma

20359 Hamburg St. Pauli, Friedrichstr. 11

Tel.: 040 / 31 45 12

19 h - open end



1



5



50

Eingang: Stufen ohne Handlauf, Tür lässt sich mit festgestelltem Flügel erweitern.

Räume: Erhöhter Sitzbereich, über 1 Stufen.

Lehmitz

20359 Hamburg St. Pauli, Reeperbahn 22

Tel.: 040 / 31 46 41

Mo - Sa 14 - 6 h, So 14 - 24 h



2x72

Es gibt eine Theke mit festgestellten Barhockern sowie gegenüber der Tür einen kleinen Bereich am Tresen ohne Hocker. An der rechten Wand befindet sich ein Tresen ohne Sitze. Sonst gibt es keine weiteren Tische.

Molly Malone

20359 Hamburg St. Pauli, Hans - Albers - Platz

20 h - open end

3



22



90



160

Eingang: Stufen ohne Handlauf, Windfangbr.: 105 cm.



Roschinsky's

20359 Hamburg St. Pauli, Hamburger Berg 19

Tel.: 040 / 3 19 56 86

So - Fr 21 h - open end, Sa 20 h - open end



156

Das Parken ist mit Parkschein für zwei Stunden erlaubt.

Räume: Erhöhter Sitzbereich, links und rechts von der Tür und vor den Fenstern, über 1 Stufe.

SUB

20359 Hamburg St. Pauli, Neuer Pferdemarkt 17

Do - Sa ab 20 h - open end, So geschlossen



8



80



81



80

Parkplatzzugang über 1 Stufe, 10 cm hoch.

Eingang: Stufen ohne Handlauf.

WC 1: verwinkelter Zugang im WC , Kabinentürbr.: 50 cm.

WC 2: Kabinentürbr.: 56 cm.

---

### Lavastein

21029 Hamburg Bergedorf, Serrahnstr. 3 - 5

Tel.: 040 / 7 21 22 33, Fax: 040 / 72 00 51 64

Email: bergedorf@restaurant-lavastein.de, Internet: www.restaurant-lavastein.de

täglich von 9 h - open end



Eingang: Tür lässt sich mit festgestelltem Flügel erweitern, vor dem Eingang befindet sich Kopfsteinpflaster.

---

### Rieckhof Kneipe

21073 Hamburg Harburg, Rieckhoffstr. 12

Im Kulturzentrum Rieckhof

Tel.: 040 / 76 66 92 2

Email: Rieckhof.Gastronomie@web.de, Internet: www.rieckhof.de

täglich ab 18 h - open end, Mittagstisch: Mo - Fr 12 - 14 h



Parkplatzangaben: Einfahrt über Schüttstraße.

Eingang: Rampenbr.: 113 cm, Handlauf: 100 cm, Bodenbelag der Rampe: Pflastersteine, Tür lässt sich mit festgestelltem Flügel erweitern, es gibt einen automatischen Türöffner, Höhe: 90 cm. Die linke Eingangstür führt zur Kneipe, die rechte zu Saal und Fahrstuhl.

Aufzug 1: Grundfläche der Kabine: 118 x 169 cm, B-Knöpfe: 105 cm.

Räume: Büro, Türbr. 80 cm, Saal, Türbr. 72 cm, Kneipe, Türbr. 94 cm, Gruppenräume, Türbr. 112 cm, Galerie und Bar, über 4 Stufen.

WC 1: Bewegungsfläche vor dem Klosett nur: 135 x 122 cm, Waschbecken nicht unterfahrbar, kein Notruf, Waschbecken mit Dreharmatur, das B - WC befindet sich hinter der rechten Eingangstür, durch den Saal hindurch hinten rechts.

---

### Dingsda

22175 Hamburg Bramfeld, Berner Chaussee 82 - 84

Tel.: 0162 / 2 13 79 28

täglich 11 - open end





104

Räume: Erhöhter Sitzbereich, Stufenhöhe 17 cm über 1 Stufe.

### Don Quichotte

22549 Hamburg Osdorf, Osdorfer Landstr. 162 A

In der Osdorfer Mühle

Tel.: 040 / 80 13 04, Fax: 040 / 8 00 28 88

Internet: [www.osdorfermuehle.de](http://www.osdorfermuehle.de)

So - Do 11 - 24 h, Fr, Sa 11 - 1 h



1m



75



210



146

Eingang: Rampenbr.: 98 cm, Rampe ohne Handlauf.

Räume: Das Restaurant ist über eine Rampe erreichbar, Länge: 160 cm, Breite: 88 cm, Steigung 4 %, kein Handlauf, Türbr. 88 cm, erhöhter Sitzbereich, Stufenhöhe 21 cm, über 1 Stufe.

Der Münzfernsprecher befindet sich in einem Schrankzwischenraum im Eingangsbereich.

### Titanic

22761 Hamburg Bahrenfeld, Stresemannstr. 320

Tel.: 040 / 85 62 39

ab 16 h - ca. 1 h



22



60



100



80



80

Parkplatzzugang über 1 Stufe, 10 cm hoch.

Eingang: Tür lässt sich mit festgestelltem Flügel erweitern, Windfangbr.: 125 cm.

Räume: Separater Sitzbereich 1, Türbr. 135 cm, Separater Sitzbereich 2, über 1 Stufe.

WC 1: Bewegungsfläche vor der Tür nur: 80 x 140 cm, verwinkelter Zugang im WC , Kabinentürbr.: 50 cm.

WC 2: verwinkelter Zugang im WC , Kabinentürbr.: 55 cm.

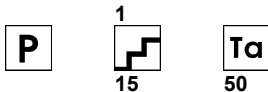
### Blaue Blume

22765 Hamburg Altona - Nord, Gerichtstr. 49

Tel.: 040 / 38 58 65

Mo - Fr ab 12 h - open end, Küche bis 24 h, Sa ab 17 h - open end, Küche bis 24 h, So ab 16 h - open end, Küche bis 23 h





Parkplatzzugang über 1 Stufe, 10 cm hoch.  
Eingang: Tür lässt sich mit festgestelltem Flügel erweitern.  
Räume: Restaurantbereich 1, Türbr. 135 cm, Restaurantbereich 2, Türbr. 150 cm, Restaurantbereich 3, Türbr. 120 cm.

---

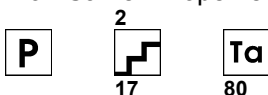
### Café Altamira

22765 Hamburg Ottensen, Bahrenfelder Str. 331

Tel.: 040 / 85 37 16 00, Fax: 040 / 85 37 24 10

Internet: [www.cafealtamira.de](http://www.cafealtamira.de)

Mo - Sa 18 h - open end, So 17 h - open end



Parkplatzzugang über 1 Stufe, 5 cm hoch.  
Räume: Wintergarten, Türbr. 140 cm, erhöhter Sitzbereich, über 1 Stufe, Terrassenzelt, über 2 Stufen.

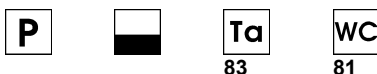
---

### Insbeth

22765 Hamburg Ottensen, Bahrenfelder Str. 176

Tel.: 040 / 3 90 19 24

Mo - Sa 9 h - open end, So 10 h - open end



Parkplatzzugang über 1 Stufe, 12 cm hoch.  
Räume: Sitzbereich hinter Durchgang 1, Türbr. 106 cm, Sitzbereich hinter Durchgang 2, Türbr. 86 cm, erhöhter Sitzbereich rechts von der Eingangstür, über 1 Stufe.  
WC 2: Durchgang zu den WCs: 69 cm.

---

### Lahana

22765 Hamburg Ottensen, Friedensallee 7 – 9

(in den Zeisehallen)

Tel.: 040 / 39 10 60 76

Mo - Fr 16 h - open end, Sa, So 13 h - open end



Parkplatzzugang über 1 Stufe, 8 cm hoch.

Eingang: Rampenbr.: 111 cm, die Eingangstür zu den Zeisehallen ist 2 x 78 cm breit.

---

### Woodpecker

22765 Hamburg Altona - Altstadt, Max - Brauer - Allee 86

Tel.: 040 / 38 25 56

Mo - Fr 17.30 - ca. 1 h, Sa, So 17.30 - ca. 3 h, Küche bis 23.30 h



Eingang: Tür lässt sich mit festgestelltem Flügel erweitern.

Räume: Sitzbereich 1, Türbr. 150 cm, Sitzbereich 2, über 2 Stufen.

---

### Haifischbar

22767 Hamburg Altona - Altstadt, Grosse Elbstr. 126

Tel.: 040 / 3 80 93 42

Internet: [www.haifisch.tv](http://www.haifisch.tv)

Mo - Fr 11 - 4 h, Sa 11 h - Mo 4 h



Parkplatzzugang über 1 Stufe, 6 cm hoch.

Eingang: Stufen ohne Handlauf.

Räume: Barbereich, Türbr. 197 cm.

---

### Havana Bar

22767 Hamburg Altona - Altstadt, Fischmarkt 4 - 6

Tel.: 040 / 7 31 36 36

Mo - Fr 20 - 1 h, Sa, So 20 - 6 h



Eingang: Stufen ohne Handlauf.

---

### O'Brians

22767 Hamburg St. Pauli, Große Freiheit 13

Tel.: 0173 / 6 94 27 31

täglich 21 h - open end



Räume: Erhöhter Sitzbereich, über 3 Stufen, Tanzfläche, über 1 Stufe.

## Musikclubs und Diskotheken

---

Dwaraka

20146 Hamburg Rotherbaum, Rentzelstr. 36

Tel.: 040 / 45 32 37

Email: attipetty@web.de

täglich 12 - 24 h



Parkplatzzugang über 1 Stufe, 8 cm hoch.

Eingang: Stufen ohne Handlauf, Windfangbr.: 100 cm.

Räume: Restaurantbereich, Türbr. 100 cm.

---

Logo

20146 Hamburg Rotherbaum, Grindelallee 5

Tel.: 040 / 4 10 56 58, Fax: 040 / 41 91 04 29

Email: matze@logohamburg.de, Internet: www.logohamburg.de

Öffnungszeiten je nach Programm



Eingang: Tür läßt sich mit festgestelltem Flügel erweitern.

Räume: Erhöhter Sitzbereich, links vom Eingang, über 2 Stufen.

WC 1: Kabinentürbr.: 65 cm.

WC 2: verwinkelter Zugang im WC , Kabinentürbr.: 60 cm.

---

La Paz

20255 Hamburg Eimsbüttel, Heußweg 49

Tel.: 040 / 40 98 57

Mo - Mi 11.30 - 1.30 h, Do, Fr 11.30 - 3 h, Sa 10 - 3 h, So 9.30 - 1.30 h



Räume: Bistrobereich, Türbr. 86 cm, erhöhter Sitzbereich, über 1 Stufe.

Sonstiges: Hilfestellung wird gerne geleistet.

---

Café Keese

20359 Hamburg St. Pauli, Reeperbahn 19 - 21

Tel.: 040 / 3 19 93 10

23 h - open end bzw. je nach Veranstaltung







Ta  
200

WC  
78

WC  
81



Räume: Bei Bedarf können auch mehr als zwei Stellplätze zur Verfügung gestellt werden.

WC 2: verwinkelter Zugang im WC , Kabinentürbr.: 72 cm.

Der Suhrhof: Jazz - Club

21029 Hamburg Bergedorf, Weidenbaumsweg 13, Im Innenhof

Tel.: 040 / 72 00 82 80

Internet: [www.suhrhof-bergedorf.de](http://www.suhrhof-bergedorf.de)

Do - Sa: 21 - 24 h, Bistro: täglich 9 - 24 h, in den Sommermonaten teilweise nicht geöffnet, bitte nachfragen



Ta  
86



Parkplatzzugang über 1 Stufe, 12 cm hoch

Auf den Parkplätzen ist das Parken von Mo - Fr in der Zeit von 8 - 18 h sowie am Sa in der Zeit von 8 - 16 h nur mit Parkschein möglich. Der Weg zur Eingangstür besteht aus Kopfsteinpflaster.

Eingang: Windfangbr.: 100 cm.

Räume: Jazz - Club, mit Rampe vom Thekenbereich: 113 cm breit, 90 cm lang, 6 % Steigung, Türbr. 85 cm, erhöhter Sitzbereich im Bistro über 1 Stufe.

Sonstiges: Hilfestellung wird gerne geleistet.

Consortium

21073 Hamburg Harburg, Neue Str.55

Tel.: 040 / 33 44 38 00

Email: [info@consortium-harburg.de](mailto:info@consortium-harburg.de), Internet: [www.consortium-harburg.de](http://www.consortium-harburg.de)

So und Di - Fr 18 h - open end, Sa 19 h - open end, Mo geschlossen



Ta  
73

Parkplatzzugang über 1 Stufe, 7 cm hoch.

Eingang: Stufen ohne Handlauf, Tür lässt sich mit festgestelltem Flügel erweitern.

Räume: Barbereich 1, mit festen Stühlen, Türbr. 150 cm, Barbereich 2, mit beweglichen Stühlen, Türbr. 150 cm.



People's

22303 Hamburg Winterhude, Gertigstr. 57



Tel.: 040 / 69 46 66 64, Tel.: 0171 / 5 28 90 91  
Mo - Fr 20 - 2 h, Sa, So 20 - 4 h, So geschlossen



88

70

Die Parkmöglichkeiten befinden sich um die Ecke in der Geibelstraße.  
Räume: Barbereich, Türbr. 150 cm, Erhöhter Sitzbereich, über 1 Stufen.  
WC 1: Bewegungsfläche vor der Tür nur: 76 x 85 cm, Kabinentürbr.: 49 cm.  
WC 2: Bewegungsfläche vor der Tür nur: 56 x 100 cm, verwinkelter Zugang im WC , Kabinentürbr.: 53 cm.

---

Mayday  
22765 Hamburg Ottensen, Bahrenfelder Str. 247  
Tel.: 040 / 3 90 49 66  
Internet: [www.mayday-live.de](http://www.mayday-live.de)  
So - Fr 19 h - open end, Sa 20 h - open end



15

77

Parkplatzzugang über 1 Stufe 11 cm hoch.  
Eingang: Stufen ohne Handlauf.  
Räume: Barbereich, Türbr. 150 cm, Billardtische, Türbr. 150 cm, Kicker, über 1 Stufe.  
Sonstiges: Hilfestellung wird gerne geleistet.

## Kinos

### Alabama Kino

22303 Hamburg Winterhude, Jarrestr. 20

Auf dem Kampnagelgelände

Tel.: 040 / 28 80 30 70

Internet: [www.alabama-kino.de](http://www.alabama-kino.de)

Die Öffnungszeiten richten sich nach dem Programm.

Die Kasse ist eine halbe Stunde vor Vorstellungsbeginn geöffnet.



7m



100



74



8

Parkplatzzugang über 1 Stufe, 6 cm hoch.

Eingang: Rampenbr.: 103 cm, Rampe ohne Handlauf, Bodenbelag der Rampe: Pflastersteine.

Räume: Saal, Türbr. 164 cm.

Behinderte Menschen bezahlen 5,- €, die Begleitperson ist frei, Hilfestellung wird gerne geleistet.

### Cinemaxx - Kino Dammtor

20354 Hamburg Neustadt, Dammtordamm 1

Tel.: 01805 / 24 63 62 99 (Kartenhotline)

Internet: [www.cinemaxx.de](http://www.cinemaxx.de)

täglich 12 - 23.30 h



4m



95



98



98



16



150

Eingang: Der Nebeneingang befindet sich rechts vom Haupteingang, Rampenbr.: 110 cm, Rampe ohne Handlauf, Bodenbelag der Rampe: Kopfsteinpflaster, Kassenhöhe: 106 cm.

Aufzug 1: Grundfläche der Kabine: 132 x 230 cm, B-Knöpfe: 150 cm, der Aufzug ist nur mit Personal benutzbar.

Räume: Kino 1, EG/OG, 10 Plätze für Rollstuhlfahrer, Türbr. 126 cm, Kino 4, UG, 2 Plätze für Rollstuhlfahrer, Türbr. 150 cm, Kino 5, UG, 2 Plätze für Rollstuhlfahrer, Türbr. 150 cm, Kino 7, UG, 2 Plätze für Rollstuhlfahrer, Türbr. 105 cm, Kino 2, 3 und 6 haben keine Stellplätze für Rollstuhlfahrer. Die Stellplätze in den anderen Kinos befinden sich im Logenbereich.

Der Münzfernsprecher befindet sich neben Kino 1.

WC 1: keine Umsteigehilfe, das B - WC befindet sich im UG. Es gibt einen automatischen Türöffner in Höhe von 90 cm.

Die Begleitperson hat freien Eintritt, die Einrichtungen für behinderte Menschen sind nicht ausgeschildert, Hilfestellung wird gerne gegeben,

an jedem Kinosaal hängt ein Sitzplan, in dem die Stellplätze für Rollstuhlfahrer gekennzeichnet sind.

---

**Cinemaxx - Kino Harburg**

21073 Hamburg Harburg, Moorstr. 1

Tel.: 01805 / 24 63 62 99 (Kartenhotline), Tel.: 040 / 76 79 58 – 0 bei besonderen Fragen

Internet: [www.cinemaxx.de](http://www.cinemaxx.de)

Mo - Fr 14.30 - 21 h, Sa, So 12.30 - 23.30 h, an allen Tagen abhängig vom Programm



20



97



148



87



93



3

Flügeltür, Br.: 91 cm, Zugang verwinkelt,

Parkplatzangaben: Der Kassenautomat befindet sich auf der Ebene P2.

Die Tiefgarage liegt gegenüber dem Cinemaxx.

Aufzug 1: Grundfläche der Kabine: 147 x 190 cm, B-Knöpfe: 120 cm.

Aufzug 2: Grundfläche der Kabine: 93 x 202 cm, B-Knöpfe: 122 cm, Aufzug 2 ist der Aufzug für die Tiefgarage.

Räume: Kino 1, EG, bitte Personal Bescheid sagen, Türbr. 93 cm,

Snackbereich, EG, 2. OG, 5. OG, Türbr. 150 cm, Kino 2, 2. OG, Türbr.

130 cm, Kino 3, 2. OG, Türbr. 130 cm, Kino 4 - 7, 5. OG, Türbr. 140 cm, pro Kinosaal gibt es 3 Stellplätze.

WC 1: Waschbecken nicht unterfahrbar, keine Umsteigeilfe, das B - WC befindet sich im EG.

Die Begleitperson hat freien Eintritt, die Einrichtungen für behinderte Menschen sind ausgeschildert, Hilfestellung wird gerne geleistet.

---

**Cinemaxx - Kino im Quarree Wandsbek**

22041 Hamburg Marienthal, Wandsbeker Marktstr. 8 - 10

Tel.: 040 / 68 86 07 78 (Programmansage), Tel.: 0 18 05 / 24 63 62 99 (Kartenhotline)

Mo - Do 6 - 24 h, Fr - Sa 6 - 2 h, So 8 - 24 h



1



100



92



3



135

Parkplatzzugang über 1 Stufe, 14 cm hoch.

Eingang: Es handelt sich um den Eingang zum EKZ Quarree.

Aufzug 1: Grundfläche der Kabine: 105 x 210 cm, B-Knöpfe: 159 cm, der Aufzug befindet sich am hinteren Ende des EKZ, vom Haupteingang aus ca. 75 m.

Räume: Saal 1, Türbr. 145 cm, Saal 5, Türbr. 145 cm, Saal 4, nur über Seiteneingang, Türbr. 145 cm.

WC 1: Sitzhöhe: 46 cm, Waschbecken nicht unterfahrbar, keine Umsteigehilfe, der Alarmknopf ist vom WC-Sitz aus erreichbar. Ein automatischer Türöffner ist innen vorhanden.

---

Elbe - Theater - Kino

22549 Hamburg Osdorf, Osdorfer Landstr. 198

Tel.: 040 / 8 00 44 45, Fax: 040 / 43 25 35 56

Internet: [www.elbe-kino.de](http://www.elbe-kino.de)

Mo - Do 17.30 - open end, Fr - So 15.30 - open end



83



600



15

Eingang: Tür lässt sich mit festgestelltem Flügel erweitern.

Räume: Saal, Türbr. 150 cm, im Saal gibt es eine Rampe: 140 cm lang, 150 cm breit, 4 % Steigung.

Bei Vorlage eines Behindertenausweises erhält der behinderte Mensch 20 % Ermäßigung, die Begleitperson hat freien Eintritt.

Hilfestellung wird gerne geleistet.

---

Hansa Kino Center

21029 Hamburg Bergedorf, Bergedorfer Str. 136

Tel.: 040 / 7 24 73 01

Mo - Fr ab 16.30 h, Sa, So ab 13.30 h



2



110



0

Parkplatzzugang über 1 Stufe, 5 cm hoch.

Räume: Saal 1, Türbr. 90 cm, Saal 2, Türbr. 90 cm, Plätze für Rollstuhlfahrer gibt es nur im Gang oder ganz vorne vor den anderen Sitzen.

---

Kino 3001

20357 Hamburg St. Pauli, Schanzenstr. 75, Im Innenhof

Tel.: 040 / 43 76 79, Fax: 040 / 4 30 31 50

Email: [info@3001-kino.de](mailto:info@3001-kino.de), Internet: [www.3001-kino.de](http://www.3001-kino.de)

täglich von 16 - 1 h



64



80



1

Parkplatzzugang über 1 Stufe, 8 cm hoch.

Eingang: Tür lässt sich mit festgestelltem Flügel erweitern, die Einfahrt zum Innenhof ist mit sehr altem, unebenem Kopfsteinpflaster ausgelegt.

Räume: Kinosaal Türbr. 86 cm.

WC 1: Tür öffnet nach innen, kein Notruf, keine Umsteigeilfe, Waschbecken mit Dreharmatur, ein Toilettenpapierhalter ist nicht vorhanden. Sonstiges: Ermäßigung auf Anfrage.

---

### Koralle - Kino

22359 Hamburg Volksdorf, Kattjahren 1

Tel.: 040 / 64 20 89 38, Fax: 040 / 43 25 35 56

Internet: [www.koralle-kino.de.vu](http://www.koralle-kino.de.vu)

täglich ab ca. 14.30 - open end



2x93



200



90



93



4

Parkverbot: Mi und Sa von 3 - 16 h.

Aufzug 1: Grundfläche der Kabine: 134 x 135 cm, B-Knöpfe: 127 cm.

Räume: Saal 1, 1. OG, Türbr. 86 cm, Saal 2, 1. OG, Türbr. 86 cm, Bistro, 1. OG, Türbr. 100 cm, Musikkneipe, 1. OG, Türbr. 108 cm, Internet - Café, 2. OG, Türbr. 88 cm, Säle, Bistro, Musikkneipe und Internet - Café sind über den Aufzug ebenerdig zu erreichen.

WC 1: Waschbecken nicht unterfahrbar, keine Umsteigeilfe, es gibt einen automatischen Türöffner, 92 cm hoch.

Bei Vorlage eines Behindertenausweises hat die Begleitperson freien Eintritt. Die Einrichtungen für behinderte Menschen sind ausgeschildert, Hilfestellung wird gerne geleistet.

---

### Metropolis - Kino

20099 Hamburg St. Georg, Steindamm 52 - 54

Tel.: 040 / 34 23 53, Fax: 040 / 35 40 90

Email: [info@kinemathek-hamburg.de](mailto:info@kinemathek-hamburg.de), Internet: [www.metropoliskino.de](http://www.metropoliskino.de)



90



95



15

Parkplatzzugang über 1 Stufe, 8 cm hoch

Parken mit Parkschein: Mo - Fr 8 - 18 h, Sa 8 - 16 h. Die Parkplätze befinden sich vor dem Kino. Auch in der Seitenstraße "Pulverteich" befinden sich Parkplätze: 1 Stufe, 6 cm hoch.

Räume: Kinosaal, Türbr. 180 cm, der Kinosaal hat eine Steigung von 4 %.

Hinter der Eingangstür zum Saal gibt es eine Anrampung von 8 %.

WC 1: Tür öffnet nach innen, Sitzhöhe: 46 cm, Waschbecken nicht unterfahrbar, kein Notruf, keine Umsteigeilfe, Waschbecken mit Dreharmatur, das B - WC ist offen und befindet sich vom Kinoeingang aus links.

Der Eintrittspreis beträgt 6,- €, für Mitglieder 4,- €. Menschen mit Behinderung zahlen einen ermäßigten Mitgliedsbeitrag von 13,- € jährlich.

---

## Passage-Kino

20095 Hamburg Hamburg - Altstadt, Mönckebergstr. 17

Tel.: 040 / 32 41 39

So - Do ca. 15 - 22.30 h, Fr, Sa bis 1 h



9

2x60

290

11

Eingang: Stufen ohne Handlauf, Pendeltür, im Windfang gibt es einen kleinen Absatz, der durch die Fußmatte verursacht ist.

Räume: Saal 1, hinten rechts, Türbr. 190 cm, Saal 2, geradeaus die Treppe rauf rechts, über 27 Stufen, Saal 3, geradeaus die Treppe rauf links, über 31 Stufen, in Saal 3 gibt es mindestens 1 Stellplatz, in Kino 1 ca. 10 Stellplätze.

Die Begleitperson hat freien Eintritt, Hilfestellung wird auch beim Besuch von Saal 2 und 3 geleistet, die nur über Stufen zu erreichen sind.

---

## UCI - Kino Mundsburg

22083 Hamburg Barmbek - Süd, Hamburger Str. 1 - 15

Tel.: 040 / 22 70 45 0 (Kartenreservierung und Programmauskunft)

Mo, Mi 13 - 20.30 h, Di, Do, Fr 13 - 23.15 h, Sa 10 - 23.15 h, So 10 - 20.30 h



2x100

85

90

2



141

Der Eingang Mundsburg Tower, Hamburger Str. 3, liegt am nächsten zum Aufzug.

Aufzug 1: Grundfläche der Kabine: 135 x 135 cm, B-Knöpfe: 146 cm.

Räume: Art der Höranlage: Assistive Listening System. In den großen Sälen gibt es 4 mögliche Stellplätze.

WC 1: Waschbecken nicht unterfahrbar, keine Umsteigeilfe.

Die Begleitperson hat freien Eintritt.

---

## UCI - Kino Othmarschen

22605 Hamburg Othmarschen, Baurstr. 2

Tel.: 040 / 88 18 21 82 (Kartenreservierung und Programmauskunft)

Mo - Sa ab 12.00 h, So ab 12.30 h



2

2x100

110

93

4

130

Aufzug 1: Grundfläche der Kabine: 160 x 160 cm, B-Knöpfe: 130 cm.

Räume: Saal 1, Türbr. 165 cm, alle Säle sind ohne Stufen erreichbar.  
WC 1: Waschbecken nicht unterfahrbar, keine Umsteigeilfe.  
Die Begleitperson hat freien Eintritt.

---

UCI - Kino Smart - City

22047 Hamburg Wandsbek, Friedrich - Ebert - Damm 126

Tel.: 040 / 69 44 24 00

Internet: [www.uci-kinowelt.de](http://www.uci-kinowelt.de)

Mo 13.30 - 21 h, Di - Sa 13.30 - 24 h, So 11.30 - 24.00



Aufzug 1: Grundfläche der Kabine: 125 x 139 cm, B-Knöpfe: 122 cm.

Räume: Kinosäle, 3. OG, Türbr. 198 cm.

WC 1: Waschbecken nicht unterfahrbar, das B - WC befindet sich im 2. OG am Ende des Flurs bei den Herren - WCs.

Die Begleitperson hat freien Eintritt.

---

Zeise Kino

22765 Hamburg Ottensen, Friedensallee 4 – 7 (in den Zeisehallen)

Tel.: 040 / 3 90 87 70, Fax: 040 / 88 88 59 50

Internet: [www.Zeise.de](http://www.Zeise.de)



Eingang: Durch den Eingang der Zeisehallen, das Kino befindet sich links durch die Galerie hindurch hinten links, minimale Steigung vor dem Nebeneingang, vor dem Haupteingang des Kinos befinden sich Stufen, zur Kasse führen 3 Stufen á 18 cm.

Räume: Kino 1, rote Tür, mit Rampe: 191 cm breit, 237 cm lang, 4 % Steigung, ohne Handlauf, Türbr. 153 cm, Kino 2, rechts neben der Kasse, Türbr. 96 cm, Kino 3, über 21 Stufen, in Kino 1 gibt es 2 Stellplätze, in Kino 2 maximal 2 Stellplätze.

Es gibt eine Ermäßigung für behinderte Menschen, die Begleitperson hat freien Eintritt, Hilfestellung wird gerne geleistet.



## Veranstaltungsorte und Bürgerhäuser

Bahrena - Bürger- und Veranstaltungszentrum  
22761 Hamburg Bahrenfeld, Paul - Dessau - Str. 1  
Tel.: 040 / 8 97 10 - 8 58, Fax: 040 / 89 53 97  
Internet: [www.bahrena.de](http://www.bahrena.de)



Mo, Mi, Do, Fr 10 - 20 h, Di 10 - 13 h und 14 - 20 h, Sa 10 - 14 h



107



89



91



100

Parkplatzzugang über 1 Stufe, 9 cm hoch.

Aufzug 1: Grundfläche der Kabine: 101 x 212 cm, B-Knöpfe: 126 cm, der Aufzug befindet sich gleich vor der Gebäudetür.

Räume: 2 Räume, rechts vom Haupteingang, 1. OG, Türbr. 87 cm, Infothek, EG, Türbr. 95 cm.

WC 1: Bewegungsfläche vor dem Klosett nur: 93 x 120 cm, keine Umsteigeilfe, das B - WC ist von innen per Drehknopf verschließbar.

Sonstiges: Das Bahrena befindet sich im 1. OG und ist mit dem Aufzug ebenerdig zu erreichen.

Begegnungsstätte Bergstedt  
22395 Hamburg Bergstedt, Bergstedter Chaussee 203  
Tel.: 040 / 6 04 02 49, Fax: 040 / 6 04 02 44  
Internet: [www.begegnungsstaette-bergstedt.de](http://www.begegnungsstaette-bergstedt.de)



Mo, Mi 15 - 18 h, Di, Do 10 - 12 h, Fr 11 - 13 h und nach Vereinbarung



1



4



91



13

Eingang: Stufen ohne Handlauf.

Räume: Raum 1 und 2, EG, rechts vom Eingang, Türbr. 97 cm, Bistro und Küche, über Rampe: 154 cm lang, 110 cm breit, 24% Steigung oder über 3 Stufen, je 12 cm hoch, Türbr. 85 cm, 6 Räume, 1. OG, über 17 Stufen, der Veranstaltungssaal befindet sich im EG, links vom Haupteingang.

Brakula  
22177 Hamburg Bramfeld, Bramfelder Chaussee 265  
Tel.: 040 / 64 21 70 - 0, Fax: 040 / 64 21 70 - 22  
Email: [info@brakula.de](mailto:info@brakula.de)



Bürozeiten (Kartenvorverkauf): Mo - Fr 16 - 19 h



1



5m



65



320



0

Eingang: Rampenbr.: 100 cm, Handlauf: 100 cm, Bodenbelag der Rampe: Metallgitter, Tür läßt sich mit festgestelltem Flügel erweitern, zum Haupteingang gelangt man, indem man von der Straße aus links neben dem Café die Einfahrt benutzt.

Räume: Brakula - Saal, Türbr. 157 cm, der Brakula - Saal ist ein großer Saal mit Bühne.

---

### Bühne im Bürgertreff

22769 Hamburg Altona - Nord, Gefionstr. 3

Tel.: 040 / 42 10 26 81, Fax: 040 / 42 10 26 82

Email: buergertreff@altonanord.de, Internet: www.altonanord.de

Mo, Di, Do 9.30 - 16 h, Mi 13 - 18 h, Fr 9.30 - 13 h, und je nach Veranstaltung



9m

90

378

90

84

150

Parkplatzzugang über 1 Stufe, 10 cm hoch.

Eingang: Bodenbelag der Rampe: Backsteine, Windfangbr.: 132 cm, vom Bürgersteig zur Rampe gibt es ein Gefälle, Länge: 10 m, Breite: 128 cm, Steigung: 4 %.

Aufzug 1: Grundfläche der Kabine: 92 x 150 cm, B-Knöpfe: 95 cm, der Aufzug befindet sich hinter der Rampe, beim Veranstaltungssaal.

Räume: Räume, UG, Türbr. 88 cm, Veranstaltungsraum, EG, Türbr. 132 cm, Raum, EG, vor der Tür gibt es eine Säule: 86 cm Abstand zur Tür, Durchgangsbreite: 106 cm, Türbr. 65 cm, Seniorentreff, EG, Türbr. 90 cm.

WC 1: Tür öffnet nach innen, Waschbecken nicht unterfahrbar, das B - WC befindet sich gleich links vom Haupteingang. Es ist immer offen und von innen verschließbar, der Spülknopf ist neben dem WC angebracht.

---

### Bürgerhaus Allermöhe

21035 Hamburg Bergedorf, Ebner - Eschenbach - Weg 1

Tel.: 040 / 73 51 00 - 0, Fax: 040 / 73 59 02 45

Email: buergerhaus.allermoehe@t-online.de

Mo - Fr 9 - 15 h



2m

68

93

310

86

0

Eingang: Rampe ohne Handlauf, Bodenbelag der Rampe: Pflastersteine, zur Zeit der Erhebung war die automatische Türöffnung defekt, darum bitte klingeln - das Dienstpersonal öffnet dann die Tür.

Räume: Café, mit Rampe: 2% Steigung, 610 cm lang, Türbr. 111 cm, Veranstaltungssaal, ebenerdig, Türbr. 220 cm.

WC 1: Waschbecken nicht unterfahrbar, keine Umsteigeilfe, Waschbecken mit Dreharmatur, zum Zeitpunkt der Erhebung war der Alarmknopf defekt. Das WC ist offen und ebenerdig, es passt der Euro-Schlüssel.

---

Bürgerhaus in Barmbek e.V.

22307 Hamburg Barmbek - Nord, Lorichstr. 28 A

Tel.: 040 / 6 30 40 00, Fax: 040 / 6 32 22 89

Email: hallo@buergerhaus-in-barmbek.de, Internet: www.buergerhaus-in-barmbek.de

Büro: Mo, Di, Do 15 - 19 h, Café: Mo - Do 14.30 - 22 h

Gruppenräume: Mo - Do 9 - 22 h, Fr 10 - 13 h



6%



25m



135



103



330



80



84

Eingang: Handlauf: 90 cm, Bodenbelag der Rampe: Metallgitter, bei der zweiten Tür handelt es sich auch um eine Automattür.

Flure: Türbreite: 1 x 84 cm.

Räume: Tanzsaal, EG, Türbr. 85 cm, grosses Seminar, EG, Türbr. 81 cm.

WC 1: Kabinentürbr.: 73 cm, Waschbecken nicht unterfahrbar, keine Umsteigeilfe, das Damen - B - WC ist offen. Der Alarmknopf ist vom WC - Sitz aus erreichbar.

WC 2: Waschbecken nicht unterfahrbar, keine Umsteigeilfe, das Herren - B - WC ist offen. Der Alarmknopf ist vom WC - Sitz aus erreichbar.

---

Bürgerhaus Koralle in den Walddörfern

22359 Hamburg Volksdorf, Kattjahren 1

Tel.: 040 / 41 18 89 90, Fax: 040 / 41 18 89 99

Internetcafé: Mo - Fr 11 - 18 h,

Kneipe: je nach Programm, Bistro: Di - So ab 17 h



4



179



200



89



93

An den Markttagen, Mi und Sa, ist in der Zeit von 3 - 16 h das Parken nicht erlaubt.

Aufzug 1: Grundfläche der Kabine: 131 x 131 cm, B-Knöpfe: 128 cm, die Tastatur ist im 2. OG und im EG an der rechten Seite angebracht, im 1. OG sowie im UG gegenüber der Aufzugtür.

Räume: Internetcafé, 2. OG, Türbr. 94 cm, Bistro, 1.OG, Türbr. 91 cm, Kneipe, EG, über 3 Stufen.

WC 1: Bewegungsfläche vor dem Klosett nur: 121 x 130 cm, Waschbecken nicht unterfahrbar, keine Umsteigeilfe, das B - WC ist offen, es befindet sich im EG und ist von innen verschließbar.

---

**Bürgerhaus Lokstedt**

22529 Hamburg Lokstedt, Sottortallee 9

Tel.: 040 / 56 52 12, Fax: 040 / 56 52 12

Email: buergerhaus.lokstedt@gmx.de, Internet: www.buergerhaus-lokstedt.de

Di, Mi, Do 16 - 19 h, Mi 10 - 13 h, Mo, Fr geschlossen



Parkplatzzugang über 1 Stufe, 8 cm hoch.

Eingang: Stufen ohne Handlauf, Klingel / Sprechanlage über 3 Stufen, je 13 cm hoch.

Räume: Unterrichtsraum 1, EG, Türbr. 79 cm, Unterrichtsraum 2, EG, Türbr. 86 cm, Unterrichtsräume, 1. OG, über 18 Stufen, Unterrichtsräume, 2. OG, über 32 Stufen.

---

**Bürgerhaus Meiendorf**

22145 Hamburg Rahlstedt, Saseler Str. 21

Tel.: 040 / 6 78 91 22

Internet: www.bim-hamburg.de

Bürozeiten Mo - Fr 15 - 17 h



Parkmöglichkeiten auf dem Hof.

Eingang: Bodenbelag der Rampe: Gummi, Breite: 103 cm, beidseitiges rundes Geländer, Höhe: 110 cm.

Räume: Saal, EG, Türbr. 96 cm, Büro, EG, Türbr. 97 cm, Küche, EG, Türbr. 96 cm, in der Küche befindet sich eine weitere Tür, die 78 cm breit ist.

WC 1: Kabinentürbr.: 80 cm, Waschbecken nicht unterfahrbar, kein Notruf, keine Umsteigeilfe, Waschbecken mit Dreharmatur, das B - WC ist offen, es ist kein Notruf vorhanden.

---

**Bürgerhaus Niendorf**

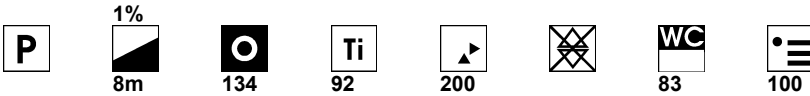
22459 Hamburg Niendorf, Niendorfer Kirchenweg 17

Tel.: 040 / 58 97 66 43, Fax: 040 / 58 97 86 87

Email: info@buergerhaus-niendorf.de, Internet: www.buergerhaus-niendorf.de



Mo - Fr 10 - 13 h, Mo - Do 16 - 19 h



Eingang: Rampe ohne Handlauf, Bodenbelag der Rampe: Pflastersteine.  
Flure: Türbreite: 1 x 83 cm, das Café und die Säle sind über den gleichen Flur erreichbar.

Räume: Café, EG, Türbr. 88 cm, Saal, UG, Türbr. 100 cm, 2 Säle, OG, über 18 Stufen.

WC 1: Bewegungsfläche vor der Tür nur: 95 x 125 cm, Bewegungsfläche vor dem Klosett nur: 140 x 98 cm, kein Notruf, keine Umsteigeilfe, im WC ist kein Waschbecken vorhanden. Es ist offen und befindet sich im UG.

---

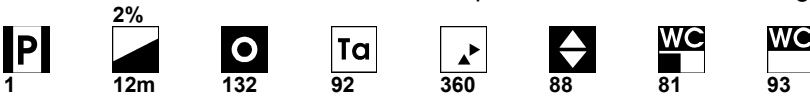
### Bürgerhaus Wandsbek

22041 Hamburg Wandsbek, Wandsbeker Allee 53

Tel.: 040 / 68 75 59, Fax: 040 / 6 82 90 75

Internet: [www.buergerhaus-wandsbek.de](http://www.buergerhaus-wandsbek.de)

Mo - Do 8 - 17 h, Fr 8 - 12 h, sowie entsprechend den Veranstaltungen



Eingang: Handlauf: 115 cm, Bodenbelag der Rampe: Kopfsteinpflaster.  
Aufzug 1: Grundfläche der Kabine: 150 x 123 cm, B-Knöpfe: 113 cm, der Aufzug führt zum Finanzamt und ist bei Veranstaltungen für das Bürgerhaus zugänglich.

Räume: Café, EG, Türbr. 81 cm, Saal, EG, Türbr. 91 cm, Gruppenraum, über Rampe zu erreichen, Steigung 8%, Maße: 63 x 70,5 cm, EG, Türbr. 81 cm, Räume, 1. OG, über 20 Stufen, Räume, 2.OG, über 25 Stufen, der große Saal befindet sich im Finanzamt, Außentürbreite: 110 cm, Innentürbreite: 90 cm, und ist über den Aufzug erreichbar.

WC 1: keine Umsteigeilfe, Waschbecken mit Dreharmatur, das B - WC wurde z. Zt. der Erhebung als Abstellraum genutzt.

WC 2: Sitzhöhe: 31 cm, das zweite B - WC befindet sich im Finanzamt im EG. Zur Zeit der Erhebung war der Alarmknopf in diesem WC defekt, es passt der Euro - Schlüssel.

---

## Bürgerhaus Wilhelmsburg

21107 Hamburg Wilhelmsburg, Mengestr. 20

Tel.: 040 / 7 52 01 70, Fax: 040 / 75 20 17 10

Email: [info@buewi.de](mailto:info@buewi.de), Internet: [www.buewi.de](http://www.buewi.de)

Mo 12 - 21.30 h, Di - Do 9 - 21.30 h, Fr 9 - 14 h, Fr - So je nach Veranstaltung



89



301



98



91



78

Parkplatzzugang über Gefälle, 14 m lang, 2 % Steigung.

Vor dem Haupteingang gibt es eine Anrampung: 31 cm lang, 89 cm breit, 6 % Steigung.

Es gibt auch einen für Rollstuhlfahrer zugänglichen Nebeneingang, der günstiger zu erreichen ist, wenn man mit öffentlichen Verkehrsmitteln anreist, Türbreite: 89 cm, Windfang: Abstand zwischen 1. und 2. Tür: 182 cm. Zwischen Bushaltestelle und Eingang gibt es eine Brücke, Länge: 23 m, 11 % Gefälle.

Aufzug 1: Grundfläche der Kabine: 111 x 142 cm, B-Knöpfe: 111 cm, links neben dem Haupteingang befindet sich eine Tür, Breite: 95 cm, die zum Aufzug führt. Dieser liegt gleich links dahinter.

Räume: Veranstaltungssäle, EG, über Rampe: 20 m lang, 119 cm breit, 6 % Steigung, Türbr. 197 cm, Räume, 1. OG, durch Aufzug ebenerdig erreichbar, Türbr. 87 cm, Tür zum Aufzug, 1. OG, Türbr. 94 cm, Speisesaal, EG, Türbr. 91 cm.

WC 1: Waschbecken nicht unterfahrbar, keine Umsteigeilfe, das B - WC befindet sich im EG, links vom Haupteingang und ist von innen verschließbar.

---

## Die Fabrik

22765 Hamburg Ottensen, Barnerstr. 36

Tel.: 040 / 39 10 70 (das Telefon ist zwischen 10 und 18 h besetzt), Fax: 040 / 39 10 71 47

Internet: [www.fabrik.de](http://www.fabrik.de)

offene Kinder- und Jugendarbeit: Mo - Fr 12 - 18 h, sowie nach Veranstaltung



93



89



70



70



50

Parkplatzzugang über 1 Stufe, 15 cm hoch

Das Parken ist Mo - Fr von 8 - 18 h sowie Sa von 8 - 12 h mit Parkscheibe für 2 Stunden erlaubt.

Aufzug 1: Grundfläche der Kabine: 132 x 108 cm, B-Knöpfe: 123 cm, Flügeltür, der Aufzug ist nicht öffentlich zugänglich. Bitte Personal ansprechen.

Räume: Veranstaltungsraum, EG, Türbr. 166 cm, Barbereich, 1. OG, Türbr. 110 cm, Tresenbereich, 1. OG, Türbr. 95 cm, Internetcafé, 1. OG, Türbr. 75 cm, Imbissbereich, 2. OG, über 3 Stufen, Vorverkauf, 2. OG, über 21 Stufen.

WC 1: verwinkelter Zugang im WC .

---

Geschichtswerkstatt Eimsbüttel - Galerie Morgenland

20257 Hamburg Eimsbüttel, Sillemstr. 79

Tel.: 040 / 4 90 46 22, Fax: 040 / 4 99 46 22

Email: gweims@t-online.de, Internet: www.galerie-morgenland.de

Di, Mi 13 - 18 h



90



80



20

Im Eingangsbereich gibt es 2 Absätze á 2,5 cm.

Flure: Türbreite: 1 x 82 cm.

WC 1: Das WC ist offen.

WC 2: Das WC ist offen, es gibt keinen Alarmknopf.

---

Goldbek - Haus I

22301 Hamburg Winterhude, Moorfuhrweg 9

Hauptgebäude/Büro

Tel.: 040 / 27 87 02 – 0, Fax: 040 / 27 87 02 20

Email: Info@Goldbekhaus.de, Internet: www.goldbekhaus.de

Büro: Di - Do 15 - 18 h



2



118



70



450



Im Eingangsbereich befindet sich eine Informationstafel mit Veranstaltungen, Kursen etc.

Flure: Türbreite: 1 x 89 cm, Zugang zum Treppenhaus, UG.

Räume: Zugang zum Treppenhaus, Türbr. 82 cm, Büro, Information, Seminarräume, 1. OG, über 15 Stufen, Werkstätten, Seminarräume, 2. OG, über 21 Stufen.

---

Goldbek - Haus II

22301 Hamburg Winterhude, Moorfuhrweg 9

Bühne zum Hof

Kontaktdaten wie Goldbek-Haus I





2



76



400



93



30

Eingang: Beim Haupteingang befinden sich 10 Stufen à 16 cm mit rechtsseitigem, rundem Geländer bzw. Handlauf. Diese sind jedoch mit einem Rollstuhllift zu überwinden, der Schlüssel dafür liegt beim Personal.

Bei Aufzug 1 handelt es sich um einen Plattformlift mit Bügel und ohne Tür zur Überbrückung der Treppe zur Bühne.

Räume: Veranstaltungssaal, ebenerdig, Türbr. 78 cm.

WC 1: Kabinentürbr.: 88 cm, Waschbecken nicht unterfahrbar, kein Notruf, keine Umsteigeilfe, Waschbecken mit Dreharmatur, das B - WC ist offen.

Auf Anfrage gibt es ermäßigte Eintrittspreise.

Goldbek - Haus III

22301 Hamburg Winterhude, Moorfuhrweg 9

Sporthalle, Café

Kontaktdaten wie Goldbek-Haus I



2



88



91



100

Räume: Veranstaltungshalle, EG, Türbr. 100 cm, Café, über Rampe mit 6% Steigung, Türbr. 88 cm, Büro, 1. OG, über 17 Stufen, Seminarräume, 1. OG, über 88 Stufen.

WC 1: Zugang über Rampe 423 cm lang, 6% Steigung, Bewegungsfläche vor dem Klosett nur: 120 x 120 cm, Sitzhöhe: 44 cm, Waschbecken nicht unterfahrbar, kein Notruf, keine Umsteigeilfe, Waschbecken mit Dreharmatur, das B - WC ist verschlossen, der Schlüssel ist im Café erhältlich, es ist keine Notschnur vorhanden.

Haus Drei

22767 Hamburg Altona - Altstadt, Hospitalstr. 107

Tel.: 040 / 38 89 98, Fax: 040 / 3 89 30 63

Email: [info@haus-drei.de](mailto:info@haus-drei.de), Internet: [www.haus-drei.de](http://www.haus-drei.de)

Büro: Mo - Fr 10 - 13 h, sonst: Mo - Do 13.30 - 17.30 h



1m



126



72



500



4

Parkplatzzugang über 1 Stufe, 13 cm hoch.

Eingang: Rampe ohne Handlauf, Bodenbelag der Rampe: Holz, Windfangbr.: 130 cm.



Räume: Fotolabor, EG, Türbr. 67 cm, Seminarraum, EG, Türbr. 91 cm, Kleiner Saal, EG, Türbr. 91 cm, Musikraum, EG, Türbr. 91 cm, Spielraum, 1. OG, über 30 Stufen, Töpferei, 1. OG, über 30 Stufen, Kinderwerkstatt, 1. OG, über 30 Stufen, Großer Saal, 1. OG, über 30 Stufen, Orientraum, 1. OG, über 30 Stufen.

**Jenfeld - Haus**



22045 Hamburg Jenfeld, Charlottenburger Str. 1

Tel.: 040 / 65 44 06 – 14 (Vermietung), 65 44 06 – 16 (Kursbereiche), 65 44 06 - 13/14 (Veranstaltungen), 65 44 06 – 0 (Zentrale), Fax: 040 / 65 44 06 - 24

Email: [Info@Jenfeld-Haus.de](mailto:Info@Jenfeld-Haus.de), Internet: [www.Jenfeld-Haus.de](http://www.Jenfeld-Haus.de)

Vermietung: Mo 15 - 18 h und Mi, Fr 9 - 12 h, Kursbereiche: Mo - Do 14 - 19 h sowie zu den jeweiligen Veranstaltungen



106



89



160



93



94



100

Eingang: Tür lässt sich mit festgestelltem Flügel erweitern, es gibt auch einen Nebeneingang, der breiter ist als der Haupteingang, Türbreite: 2 x 85 cm, keine Klingel, bitte anklopfen. Dieser Eingang ist im Sommer aber meistens offen. Vor dem Haupteingang gibt es eine Anrampung: 31 cm lang, 89 cm breit, 6% Steigung.

Aufzug 1: Grundfläche der Kabine: 146 x 118 cm, B-Knöpfe: 106 cm.

Räume: Saal, EG, Türbr. 178 cm, Café, EG, Türbr. 178 cm.

WC 1: Sitzhöhe: 46 cm, Waschbecken nicht unterfahrbar, keine Umsteigerhilfe, Waschbecken mit Dreharmatur, das B - WC befindet sich im EG und ist offen, es gibt einen Spiegel für Rollstuhlfahrer.

**Körper - Forum**



20457 Hamburg Hamburg - Altstadt, Kehr wieder 12

Tel.: 040 / 8 08 19 21 01, Fax: 040 / 8 08 19 23 00

Internet: [www.koerber-stiftung.de](http://www.koerber-stiftung.de)

Mo - Fr 8 - 18 h und je nach Veranstaltung



75



103



89



89



2

Parkplatzzugang über 1 Stufe, 9 cm hoch

Die Parkplätze sind kostenpflichtig.

Der Nebeneingang befindet sich links neben dem Haupteingang um das Haus herum durch die Tiefgarage, zum Eingang gelangt man durch die Tiefgarage mit dem Aufzug. Um ins Gebäude zu gelangen, muss man an der Tiefgarage klingeln. Das Personal öffnet dann die Schranke.

Aufzug 1: Grundfläche der Kabine: 202 x 119 cm, B-Knöpfe: 140 cm.

Räume: Veranstaltungsräume, EG, Türbr. 120 cm, Veranstaltungssaal, EG, Türbr. 180 cm, nach Absprache sind auch noch weitere Stellplätze für Rollstuhlfahrer möglich.

WC 1: Tür öffnet nach innen, Sitzhöhe: 47 cm, Waschbecken nicht unterfahrbar, keine Umsteigeilfe, das B - WC wird vom Personal geöffnet. Es befindet sich im EG hinten rechts.

Sonstiges: Nach Möglichkeit vor dem Besuch anrufen.

---

### Kulturhaus Eppendorf

20251 Hamburg Eppendorf, Martinistr. 40

Tel.: 040 / 48 15 48, Fax: 040 / 46 31 06

Email: [info@kulturhaus-eppendorf.de](mailto:info@kulturhaus-eppendorf.de), Internet: [www.kulturhaus-eppendorf.de](http://www.kulturhaus-eppendorf.de)

Di, Do 11 - 13 h und 15 - 18 h, Mi 17 - 19 h



Der Nebeneingang befindet sich hinter dem Haus, der Haupteingang ist nur über Stufen zugänglich, Rampenbr.: 115 cm, Rampenruhefläche: 115 cm, Bodenbelag der Rampe: Beton.

Räume: Café, EG, Türbr. 120 cm, Saal 1, EG, Türbr. 186 cm, Raum 1, EG, Türbr. 92 cm, Raum 2, EG, Türbr. 84 cm, Raum 3, EG Türbr. 86 cm. Der Münzfernsprecher befindet sich in der Nähe des WCs.

WC 1: Waschbecken nicht unterfahrbar, die WC - Eingangstür ist eine Schiebetür, es ist eine Schräge von 6% auf 25 cm vorhanden.

---

### Kulturhof Dulsberg

22049 Hamburg Dulsberg, Alter Teichweg 200 (im Schulgebäude)

Tel.: 040 / 6 52 80 16, Fax: 040 / 68 00 09

Email: [stb@dulsberg.de](mailto:stb@dulsberg.de), Internet: [www.dulsberg.de](http://www.dulsberg.de)

Öffnungszeiten je nach Veranstaltung



Der Kulturhof befindet sich in der Gesamtschule Alter Teichweg. Um in den Kulturhof hinein zu gelangen, muss man durch die Haupttür der Schule, Breite: 2 x 92,5 cm, Türschwelle, Höhe: 3,5 cm, Abstand zwischen Haupttür und Eingangstür Kulturhof: 388 cm.

Räume: Veranstaltungssaal, rechts vom Hauptsaal, Türbr. 208 cm.

WC 1: Waschbecken nicht unterfahrbar, kein Notruf, keine Umsteigeilfe, das B - WC befindet sich zwischen der Schulhaupttür und dem Eingang zum Kulturhof und ist von innen per Drehknopf verschließbar. Es gibt automatische Türöffner, außen 97,5 cm hoch, innen 101 cm hoch.

---

## Kulturpalast im Wasserwerk

22119 Hamburg Billstedt, Öjendorfer Weg 30 a

Tel.: 040 / 8 22 45 68 11, Fax: 040 / 8 22 45 68 22

Email: info@kultur-palast.de, Internet: www.kultur-palast.de

Büro: Mo - Do 17 - 19 h und Fr 10 - 12 h, sonst je nach Veranstaltung



Eingang: Rampe ohne Handlauf.

Räume: Foyer- und Barbereich, Haupthaus, EG, Türbr. 104 cm, Veranstaltungssaal, Haupthaus, EG, Türbr. 95 cm, Weg zu den Toiletten, Haupthaus, EG, Türbr. 93 cm, Nebengebäude, Türbr. 135 cm, Musikraum, Nebengebäude, 2. OG, über 38 Stufen, Tagungsetage, Nebengebäude, über 22 Stufen, "Kostnix" - Laden, Nebengebäude, über 4 Stufen, "Bambi" - Veranstaltungsraum, Haupthaus, 1.OG, über 15 Stufen, Gruppenräume, Haupthaus, 1. OG, über 19 Stufen, Galerie - Veranstaltungsraum, Haupthaus, 1. OG, über 19 Stufen, Seminarraum, Haupthaus, 2. OG, über 41 Stufen.

WC 1: Waschbecken nicht unterfahrbar, keine Umsteigeilfe, Waschbecken mit Dreharmatur, z. Zt. der Erhebung war das B - WC mit Putzmitteln vollgestellt, aber dennoch benutzbar.

---

## Kulturzentrum Rieckhof

21073 Hamburg Harburg, Rieckhoffstr. 12

Tel.: 040 / 76 62 02 – 0, Fax: 040 / 76 62 02 - 10

Internet: www.riekhof.de

Kneipe: täglich ab 18 h, Gruppenräume: Di - Do 14-22 h, Fr 13-17 h und je nach Programm, Büro: Di - Do 14-18 h, Fr 13-17 h



Eingang: Rampenbr.: 100 cm, Handlauf: 100 cm, Bodenbelag der Rampe: Pflastersteine, Tür läßt sich mit festgestelltem Flügel erweitern.

Aufzug 1: Grundfläche der Kabine: 130 x 182 cm, B-Knöpfe: 105 cm.

Flure: Türbreite: 1 x 77 cm.

Räume: Bar, Rampe: 3,5% Steigung, 960 cm lang, Türbr. 97 cm, Gruppenräume, Türbr. 112 cm, Büro, Türbr. 80 cm, Ränge/Loge A, über 4 Stufen.

WC 1: Bewegungsfläche vor dem Klosett nur: 140 x 123 cm, Waschbecken nicht unterfahrbar, kein Notruf, Waschbecken mit Dreharmatur, zum WC führt die rechte Eingangstür durch den Saal hindurch hinten rechts.

Es gibt keine ermäßigten Eintrittspreise für behinderte Menschen, Hilfeleistung wird gerne geleistet, ein genauer Grundriss des Kulturzentrums ist auf deren homepage zu finden.

---

Sasel - Haus

22393 Hamburg Sasel, Saseler Parkweg 3

Tel.: 040 / 60 17 16 – 0, 60 17 16 – 60 (Konzertkasse), Fax: 60 17 16 -17

Email: [info@saselhaus.de](mailto:info@saselhaus.de), Internet: [www.saselhaus.de](http://www.saselhaus.de)

Mo, Di, Do 9 - 12.30 h und 15 - 17 h, Fr 9 - 12.30 h,

Konzertkasse: Mo, Do 9 - 12.30 h



1



125



92



250



89



89



100



163

Parkplatzzugang über Rampe: 200 cm lang, 16% Steigung.

Eingang: Die zweite Tür des Windfanges hat zwei Flügel und ist 120 cm breit.

Aufzug 1: Grundfläche der Kabine: 110 x 158 cm, B-Knöpfe: 136 cm.

Räume: Fast alle Räume über Aufzug ebenerdig zu erreichen, Türbr. 92 cm, Räume 26 - 30, EG, über 1 Stufen, Kindergartenräume, über 1 Stufen.

Münzfernsprecher: Gegenüber dem Telefon befindet sich eine Säule in ca. 100 cm Abstand.

WC 1: Bewegungsfläche vor dem Klosett nur: 115 x 100 cm, kein Notruf, keine Umsteigeilfe, Waschbecken mit Dreharmatur, das B - WC ist offen, zur Zeit der Erhebung war die Notschnur defekt.

## Volkshochschulen

VHS - Alstertal

22391 Hamburg Wellingsbüttel, Rolfinkstr. 6a

Tel.: 040 / 53 69 39 84, Fax: 040 / 63 65 39 27

Email: alstertal@vhs-hamburg.de

Mo 15 - 16 h (Büro), Di 12 - 14 h, Do 16.30 - 18.30 h, Fr 12 - 14 h



6

Eingang: Stufen ohne Handlauf, Klingel / Sprechanlage über 2 Stufen, je 19 cm hoch. Windfangbr.: 142 cm.

Räume: Unterrichtsraum 1, Türbr. 100 cm, Unterrichtsraum 2, Türbr. 100 cm, Unterrichtsraum 4, Türbr. 77 cm, Unterrichtsraum 3, über 17 Stufen.

VHS - Bergedorf

21031 Hamburg Lohbrücke, Leuschnerstr. 21

Tel.: 040 / 72 54 08 0

Mo 9 - 18 h, Di, Mi 9 - 13 h, Do 14 - 18 h



2x70

Die VHS verfügt über 15 Parkplätze. Zufahrt links neben dem Gebäude auf den Hinterhof. Untergrund Asphalt.

Eingang: Rampenbr.: 80 cm, Rampe ohne Handlauf, Bodenbelag der Rampe: Holz, Tür läßt sich mit festgestelltem Flügel erweitern, die Rampe ist nicht fest installiert und muss vorab telefonisch beim Hausmeister angefordert werden.

Flure: Durchgangstür zum Flur, in dem die Räume der VHS liegen.

Räume: Unterrichtsräume, EG, Türbr. 87 cm, Büro, Türbr. 86 cm, Unterrichtsräume, 1. OG, über 19 Stufen, Unterrichtsräume, 2. OG, über 38 Stufen, es sind keine technischen Hilfsmittel in den Räumen vorhanden. Die Teilnehmer dürfen im Büro nach Anfrage telefonieren.

VHS - Billstedt

22111 Hamburg Billstedt, Billstedter Hauptstr. 68 A

Tel.: 040 / 7 36 17 10, Fax: 040 / 73 71 71 40

Mo, Do 15 - 18 h, Di 9 - 11.30 h, Mi, Fr geschlossen



85

Parkplatzzugang über 1 Stufe, 15 cm hoch

Es kann auch das Parkhaus im Billstedt - Center (ca. 5 Min. entfernt) genutzt werden.

Aufzug 1: Grundfläche der Kabine: 102 x 150 cm, B-Knöpfe: 103 cm.  
Räume: Unterrichtsräume, EG, Türbr. 93 cm, Unterrichtsräume, 1. OG, Türbr. 93 cm.

WC 1: keine Umsteigeilfe, der WC - Schlüssel ist beim Kursleiter erhältlich. Es gibt ein Alarmtelefon, das vom WC aus erreichbar ist.

Sonstiges: Ab 50% Behinderungsgrad gibt es 10% Ermäßigung.

---

VHS - Harburg

21073 Hamburg Harburg, Edelbüttelstr. 47 a  
(im Harburger Carrée)

Tel.: 040 / 4 28 88 62 – 0, Fax: 040 / 4 28 88 62 - 30

Mo, Di, Fr 9 - 13 h, Do 14 - 18 h, Mi geschlossen



20



2x74



208



109



87



93



6

Flügeltür, Br.: 91 cm, Zugang verwinkelt,

Parkplatzangaben: Der Kassenautomat befindet sich auf Ebene P2.

Eingang: Tür lässt sich mit festgestelltem Flügel erweitern, zur VHS gelangt man über Aufzug 1. Beschrieben ist der Weg zu den Unterrichtsräumen. Zur Anmeldung gelangt man durch eine Drehflügeltür, die nach außen aufschlägt, Breite: 106 cm, Höhe des elektr. Türöffners: 86 cm, Bewegungsraum vor der Tür: 150x150, die Tür ist offen.

Aufzug 1: Grundfläche der Kabine: 152 x 198 cm, B-Knöpfe: 95 cm, Aufzug 1 liegt um die Ecke des VHS - Gebäudes und führt zum Eingang. Die optischen Informationen waren z. Zt. der Erhebung defekt.

Aufzug 2: Grundfläche der Kabine: 93 x 202 cm, B-Knöpfe: 122 cm, Aufzug 2 liegt außerhalb des VHS - Gebäudes, er gehört zur Tiefgarage. Flure: Türbreite: 1 x 83 cm.

Räume: Alle Unterrichtsräume, EG, Türbr. 93 cm, nach vorheriger Anmeldung können auch mehr Stellplätze eingerichtet werden.

WC 1: Waschbecken nicht unterfahrbar, keine Umsteigeilfe, das B - WC befindet sich im EG links.

Sonstiges: die Einrichtungen für behinderte Menschen sind ausgeschildert, es wird empfohlen, eine Begleitperson mitzubringen.

---

VHS - Innenstadt

20095 Hamburg Hamburg - Altstadt, Mönckebergstr. 17

Bildungskontor Hamburg

Tel.: 040 / 20 94 21 – 0, Fax: 040 / 20 94 21 22

Email: [Mitte@vhs-hamburg.de](mailto:Mitte@vhs-hamburg.de), Internet: [www.vhs-hamburg.de](http://www.vhs-hamburg.de)

Mo - Fr 9 - 17 h





230



80



65



94



94



5

Aufzug 1: Grundfläche der Kabine: 220 x 104 cm, B-Knöpfe: 118 cm, in Aufzug 1 ist auch an der rechten Seite eine Tastatur vorhanden.

Aufzug 2: Grundfläche der Kabine: 105 x 100 cm, B-Knöpfe: 129 cm, auch in Aufzug 2 befindet sich rechts eine weitere Tastatur.

Flure: die Tür ist mit einer Klingel in Höhe von 144 cm versehen.

Räume: Unterrichtsräume, Türbr. 94 cm.

WC 1: Sitzhöhe: 44 cm, keine Umsteigehilfe, das B - WC befindet sich nach dem Eingang links und ist offen.

VHS - Mitte

20357 Hamburg St. Pauli, Schanzenstr. 75

Tel.: 040 / 4 28 41 27 52, Fax: 040 / 4 28 41 27 88

Mo - Mi 10 - 13 h, Mo, Do 14 - 18.30 h, Fr geschlossen



86



600



128



88

Parkplatzzugang über 1 Stufe, 12 cm hoch.

Der Nebeneingang befindet sich rechts vom Haupteingang, in die Toreinfahrt Richtung Kino "3001" und dann links um die Ecke. Der Weg besteht aus Kopfsteinpflaster, Windfangbr.: 116 cm, die Eingangstür führt zum Fahrstuhl.

Aufzug 1: Grundfläche der Kabine: 162 x 162 cm, B-Knöpfe: 145 cm, hinten links im Aufzug befindet sich ein Klappsitz.

Flure: Türbreite: 1 x 88 cm.

Räume: Unterrichtsräume, 2. - 6. OG, Türbr. 90 cm, Cafeteria, 4. OG, Türbr. 90 cm.

WC 1: Zugang: Anrampung: 50 cm lang, Steigung: 7%, Kabinentürbr.: 86 cm, Waschbecken nicht unterfahrbar, kein Notruf, keine Umsteigehilfe, der WC - Schlüssel ist beim Kursleiter oder beim Hausmeister, Zi 504, erhältlich.

Das WC befindet sich im 4. OG. Die WC - Eingangstür lässt sich schwer öffnen.

Sonstiges: 10 % - Ermäßigung ab 50 % - Beh. Grad.

VHS - Nord

22305 Hamburg Barmbek - Nord, Poppenhusenstr. 12

Tel.: 040 / 4 28 04 58 01

Email: nord@vhs-hamburg.de, Internet: www.vhs-hamburg.de

Mo, Do 14 - 18.30 h, Di, Mi 9 - 13 h





4%



3m



123



84



71



89



93



4



Parken: Mo - Fr 7 - 16 h, 2 Std. mit Parkscheibe.

Eingang: Rampenbr.: 114 cm, Rampe ohne Handlauf, Bodenbelag der Rampe: Pflastersteine, Höhe des Türöffners: 100 cm.

Aufzug 1: Grundfläche der Kabine: 110 x 105 cm, B-Knöpfe: 138 cm, Flügeltür.

Flure: Türbreite 2. OG: 2 x 71 cm, Türbreite 3. OG: 1 x 90 cm.

Räume: Veranstaltungsräume, 1. - 3. OG, Türbr. 80 cm, Sporträume, 1. OG und 3. OG, Türbr. 167 cm, Cafeteria, 3. OG, Türbr. 80 cm, Flurtüren zwischen Eingangstür und Veranstaltungsräumen bzw. WC, 2. OG und 3. OG, Türbr. 93 cm, Flurtür, 1. OG, Türbr. 144 cm, Teeküche, 1. OG, Türbr. 74 cm.

WC 1: Waschbecken nicht unterfahrbar, keine Umsteigehilfe, das B - WC befindet sich im 3. OG.

VHS - Ost

22159 Hamburg Farmsen - Berne, Berner Heerweg 183

Tel.: 040 / 64 55 84 14, Fax: 040 / 64 55 84 84

Internet: [www.vhs-ost-hamburg.de](http://www.vhs-ost-hamburg.de)

9 - 20 h während des Semesters



2

6%



5m



133



82



523



92



3

Eingang: Rampenbr.: 107 cm, Handlauf: 88 cm, Bodenbelag der Rampe: Beton, Eingang ohne PKW auch über August - Krogmann - Str. möglich.

Vor dem Haupteingang befindet sich eine 17 cm hohe Stufe.

Räume: Unterrichtsräume, EG, Türbr. 92 cm, Anmeldebereich, über 6 Stufen, Unterrichtsräume, 1. OG, über 24 Stufen, Café, über 29 Stufen, Unterrichtsraum/Weben, über 48 Stufen, Unterrichtsraum/Weben, über 52 Stufen, eventuell besteht die Möglichkeit, im Veranstaltungssaal auch noch weitere Stellplätze einzurichten.

WC 1: Tür öffnet nach innen, keine Umsteigehilfe, das B - WC befindet sich durch eine Zwischentür am Ende des Korridors links, Breite der Zwischentür: 96 cm.

Sonstiges: der Einbau eines Aufzuges ist geplant.

VHS - Steilshoop

22309 Hamburg Steilshoop, Fehlinghöhe 2

Tel.: 040 / 63 99 73 28, Fax: 040 / 63 99 73 29





Email: [BISS@vhs-hamburg.de](mailto:BISS@vhs-hamburg.de), Internet: [www.vhs-hamburg.de](http://www.vhs-hamburg.de)  
Büro: Di 9 - 12.30 h, Do 14.30 - 17.30 h, Kurse je nach Angebot



Parkplatzzugang über 1 Stufe, 12 cm hoch.

Der Nebeneingang liegt direkt an der Straße, der Haupteingang ist über den Innenhof zu erreichen, Stufen ohne Handlauf.

Räume: Beratungsbereich, Türbr. 77 cm, Unterrichtsraum, Türbr. 78 cm.

---

VHS - West

22607 Hamburg Groß - Flottbek, Waitzstr. 31

Tel.: 040 / 8 90 59 10, Fax: 040 / 89 05 91 40

Email: [west@vhs-hamburg.de](mailto:west@vhs-hamburg.de), Internet: [www.vhs-hamburg.de](http://www.vhs-hamburg.de)

Mo - Mi 9 - 13 h, Do 14 - 18.30 h



Parkplatzzugang über 1 Stufe, 10 cm hoch.

Eingang: Stufen ohne Handlauf, der Eingang zu Haus 1 befindet sich vom Parkplatz aus links, der Eingang zu Haus 2 rechts. Die Eingangsbeschreibungen beziehen sich auf Haus 1. Die Eingangstür von Haus 2 ist 86 cm breit und hat einen festgestellten Flügel, der 91 cm breit ist.

Räume: Haus 2, Turnhalle, rechts vom Parkplatz, Türbr. 175 cm, Haus 1, Aula, links vom Parkplatz, wenn keine Veranstaltung stattfindet bitte beim Personal Bescheid sagen, damit die Tür geöffnet wird, Türbr. 132 cm, Haus 2, 3 Unterrichtsräume, 1. OG, über 25 Stufen, Haus 2, Gesundheitsraum ohne Bestuhlung, 1. OG, über 25 Stufen, Haus 2, 5 Unterrichtsräume, 2. OG, über 20 Stufen, Haus 2, Gesundheitsraum, Kunst-raum, Unterrichtsraum, 3. OG, über 26 Stufen, Haus 1, 2 EDV-Räume, 1 Unterrichtsraum, 1. OG, über 28 Stufen, Haus 1, 2 Unterrichtsräume, 2. OG, über 23 Stufen, Haus 1, Keramikraum, UG, über 15 Stufen, Haus 1, Gesundheitsraum, 4 Unterrichtsräume, Goldschmiede, Hochparterre, über 3 Stufen, im Veranstaltungssaal können je nach Bedarf auch mehr als 10 Plätze für Rollstuhlfahrer bereitgestellt werden.

WC 1: verwinkelter Zugang im WC , Kabinentürbr.: 59 cm, das Damen - WC befindet sich rechts hinter dem Eingang von Haus 2 oder auch rechts vom Eingang der Turnhalle.

WC 2: Kabinentürbr.: 68 cm, das Herren - WC befindet sich links hinter dem Eingang von Haus 2 bzw. links vor dem Eingang der Turnhalle. Ab 50% Behinderungsgrad gibt es 25 % Ermäßigung auf die Kursgebühr.

## Öffentliche WCs

Die WCs sind nach der Postleitzahl und innerhalb derselben Postleitzahl nach Name der Einrichtung sortiert. Eine Übersicht über die Postleitzahlen in Hamburg finden Sie auf der hinteren inneren Umschlagseite. Weitere, hier nicht aufgeführte barrierefreie WCs befinden sich in Hamburger Bahnhöfen und U- und S-Bahnhöfen.

---

WC bei den Alsterarkaden

20095 Hamburg Hamburg-Altstadt, Rathausmarkt

WC mit Wartungspersonal



85

WC 1: Zugang: Schwelle, 1 cm hoch, Waschbecken nicht unterfahrbar, keine Umsteigeilfe, das WC ist von innen mit dem Euro - Schlüssel verschließbar, es gibt eine Notfallöffnung, das Personal leistet gerne Hilfestellung.

---

WC an der Alster 28

20099 Hamburg St. Georg

Kiosk - WC



88

WC 1: Zugang: Schwelle, 1 cm hoch, Tür öffnet nach innen, keine Umsteigeilfe, das WC ist von innen verschließbar, es gibt einen Notruf. Zur Zeit der Erhebung wurden in dem WC Gartengeräte gelagert.

---

WC beim Bezirksamt Eimsbüttel

20144 Hamburg Harvestehude, Grindelberg, Grindelhochhäuser

Automatik - WC



90

WC 1: Sitzhöhe: 43 cm, keine Umsteigeilfe, das WC ist mit einer Schiebetür ausgestattet, von innen verriegelbar und bietet akustische Bedienungsinformationen. Notfallöffnung nur von innen. Benutzung mit Euro - Schlüssel oder durch Einwurf von 0,50 €.

---

WC Rothenbaumchaussee / Turmweg

20148 Hamburg Rotherbaum, Rothenbaumchaussee / Turmweg

Automatik - WC





88

WC 1: Sitzhöhe: 44 cm, keine Umsteigeilfe, das WC ist mit einer Schiebetür versehen. Es ist mit dem Euro - Schlüssel oder durch Zahlung von 0,50€ zu benutzen und von innen nicht verriegelbar.

WC Hartwig - Hesse - Str.

20257 Hamburg Eimsbüttel, Else - Rauch - Platz



84

WC 1: Zugang über Stufen 1 Stufe, 4 cm hoch, Sitzhöhe: 43 cm, Waschbecken nicht unterfahrbar, keine Haltegriffe, kein Notruf, keine Umsteigeilfe, das WC ist von innen mit einem Drehknopf verschließbar, Notfallöffnung von außen nur mit Schlüssel. Zur Zeit der Erhebung wurde es als Lagerraum benutzt.

WC im Flora Park

20357 Hamburg St. Pauli



91

WC 1: Waschbecken nicht unterfahrbar, das WC ist von innen mit dem Euro - Schlüssel verriegelbar.

WC auf dem Heiligengeistfeld an der Dom - Wache

20359 Hamburg St. Pauli, Heiligengeistfeld

WC mit Wartungspersonal

Nur während des Hamburger Doms:

Mo - Do 15 - 23 h, Fr, Sa 15 - 24 h, So 14 - 23 h



100



93

WC 1: Waschbecken nicht unterfahrbar, keine Umsteigeilfe.

WC bei den St.Pauli - Landungsbrücken

20359 Hamburg Neustadt, Bei den St. Pauli - Landungsbrücken

Brücke 1 und 2



160

WC 1: Zugang über Stufen 1 Stufe, 7 cm hoch, Bewegungsfläche vor dem Klosett nur: 90 x 90 cm, Waschbecken nicht unterfahrbar, der Schlüssel ist bei der Saup Company erhältlich, die Automatiktür ist sehr schwer zu öffnen. Eine Notfallöffnung ist nur mit Schlüssel von außen möglich. Das WC ist von innen per Drehknopf verschließbar. Zum Zeitpunkt der Erhebung im Frühjahr 2006 war die Umsteigehilfe defekt.

---

WC in Pflanzen un Blumen / Rosenhof  
20359 Hamburg St. Pauli  
WC mit Wartungspersonal



84

WC 1: Zugang über 2 Stufen, je 2 cm hoch, verwinkelter Zugang im WC , Bewegungsfläche vor dem Klosett nur: 100 x 117 cm, Waschbecken nicht unterfahrbar, das WC ist von innen mit einem Drehknopf verriegelbar, eine Notöffnung von außen ist möglich. Es gibt eine Türschranke, 84 cm breit, die bei Bedarf vom Personal geöffnet wird.

---

WC bei der St. Michaelis - Kirche  
20459 Hamburg Neustadt, Kraysenkamp  
täglich 9 - 20 h



92

WC 1: Zugang: unebener Zugang mit leichter Steigung, verwinkelter Zugang im WC , Waschbecken nicht unterfahrbar, keine Umsteigehilfe, es gibt einen Wickeltisch.

---

WC am Rothenburgsorter Marktplatz  
20539 Hamburg Veddel, Rothenburgsorter Marktplatz  
WC mit Wartungspersonal



94

WC 1: Zugang über Rampe 200 cm lang, 1 % Steigung, kein Notruf, Waschbecken mit Dreharmatur, das WC ist Mi und Fr geöffnet, sonst mit Euro - Schlüssel zugänglich. Zur Zeit der Erhebung war der Alarmknopf defekt, die Alarmschnur war abgerissen. Zu Marktzeiten ist Personal anwesend, das gerne hilft.

---

WC Veddel / P & R - Anlage / S - Bahn  
20539 Hamburg Veddel



Kiosk - WC



83

WC 1: Zugang über Stufen 1 Stufe, 7 cm hoch, verwinkelter Zugang im WC , Waschbecken nicht unterfahrbar, keine Umsteigehilfe, das WC hat eine Notschnur und ist von innen per Drehknopf verriegelbar, von außen gibt es keine Notöffnung, das Waschbecken wird per Druckknopf auf dem Fussboden bedient.

---

WC Alte Holstenstr.

21029 Hamburg Bergedorf, Alte Holstenstr.

Kiosk - WC



100

WC 1: Es passt der Euro - Schlüssel. Das WC ist von innen mit einem Drehknopf verschließbar. Es gibt einen Notruf.

---

WC am Sand / Markt

21073 Hamburg Harburg, Sand

Markt-WC m. Personal



85



83

WC 1: Kabinentürbr.: 55 cm, keine Umsteigehilfe, das WC war z. Zt. der Erhebung sehr verschmutzt.

WC 2: verwinkelter Zugang im WC , Kabinentürbr.: 77 cm, keine Umsteigehilfe.

---

WC am Steendieck/Finksweg

21129 Hamburg Finkenwerder

Markt-WC m. Personal



73

WC 1: Tür öffnet nach innen, Waschbecken nicht unterfahrbar, keine Umsteigehilfe, Waschbecken mit Drearmatur, zur Zeit der Erhebung war die Alarmschnur defekt, es gab kein fließend Wasser, der Zustand des WCs war nicht sehr hygienisch. Die Tür ging sehr schwer auf. Das B - WC ist nicht ausgeschildert.

---

WC am Straßburger Platz  
22049 Hamburg Dulsberg, Straßburger Platz



85

WC 1: Zugang: Schwelle, 2 cm hoch, Sitzhöhe: 47 cm, kein Notruf, keine Umsteigeilfe, das WC hat von innen einen Drehknopf und ist mit dem Euro - Schlüssel zu benutzen.

---

WC an der Schönen Aussicht  
22085 Hamburg Uhlenhorst (in der "Alsterperle")  
täglich 8 - 18 h



53

WC 1: Bewegungsfläche vor der Tür nur: 100 x 120 cm, verwinkelter Zugang im WC , Tür öffnet nach innen, Bewegungsfläche vor dem Klosett nur: 81 x 138 cm, Sitzhöhe: 46 cm, Keine Haltegriffe, kein Notruf, keine Umsteigeilfe, Waschbecken mit Dreharmatur, das WC ist offen, vor der Eingangstür gibt es eine weitere Tür: 78 cm breit.

---

WC bei der U - Bahn Wandsbeker Chaussee  
22089 Hamburg Eilbek, Wandsbeker Chaussee / Ecke Menckes-  
allee  
immer geöffnet



90

WC 1: Tür öffnet nach innen, Sitzhöhe: 41 cm, keine Umsteigeilfe, das WC ist von innen durch einen Knopf verschließbar.

---

WC bei der U - Bahn Mümmelmansberg  
22115 Hamburg Billstedt



93

WC 1: Waschbecken nicht unterfahrbar, es passt der Euro - Schlüssel, das WC ist von innen verschließbar. Es gibt eine Notrufleine.

---

WC bei der U - Bahn Steinfurter Allee  
22117 Hamburg Billstedt, Steinfurter Allee





96

WC 1: Tür öffnet nach innen, keine Umsteigeilfe, die Tür ist von innen nicht verschließbar, sie öffnet sich automatisch, es gibt eine Notrufleine, der Euroschlüssel passt.

---

WC am ZOB Rahlstedt  
22143 Hamburg Rahlstedt  
Markt-WC m. Personal



93

WC 1: Zugang: Schwelle, 1 cm hoch, Waschbecken nicht unterfahrbar, das WC ist von innen per Drehknopf verschließbar.

---

WC am Winterhuder Marktplatz  
22299 Hamburg Winterhude, Winterhuder Marktplatz



62

WC 1: Zugang über Rampe 46 cm lang, 1,8 % Steigung, Sitzhöhe: 45 cm, Waschbecken nicht unterfahrbar, das WC ist von innen verschließbar, es befindet sich auf der Rückseite eines Imbisses. Zur Zeit der Erhebung war der Alarmknopf defekt. Die Tür lässt sich aufgrund eines Pollers nicht vollständig öffnen.

---

WC im Rosengartenweg  
22303 Hamburg Winterhude, Stadtpark (im Lesecafé)  
Im Winter: Mo - Fr 13 - 18 h, Sa, So 11 - 18 h, im Sommer: täglich 9 h - open end



78

WC 1: Zugang über Rampe 500 cm lang, 3% Steigung, Waschbecken nicht unterfahrbar, kein Notruf, keine Umsteigeilfe, Waschbecken mit Dreharmatur, den Schlüssel bitte beim Personal anfordern. Zur Zeit der Erhebung wurde das WC als Lagerraum benutzt.

---

WC im Stadtpark am Planschbecken  
22303 Hamburg Winterhude





90

WC 1: Zugang über Stufen 1 Stufe, 2 cm hoch, Sitzhöhe: 46 cm, Waschbecken nicht unterfahrbar, keine Umsteigeilfe.

WC bei der U - Bahn Volksdorf  
22359 Hamburg Volksdorf



88

WC 1: Sitzhöhe: 47 cm, Waschbecken nicht unterfahrbar, kein Notruf, keine Umsteigeilfe, keine Notfallöffnung von außen, Zugang mit Euro - Schlüssel oder durch Zahlung von 0,50 €.

WC am Roman - Zeller - Platz  
22457 Hamburg Schnelsen  
Kiosk - WC



92

WC 1: Zugang über 1 Stufe, 2 cm hoch, Waschbecken nicht unterfahrbar, keine Umsteigeilfe, das WC ist von innen verschließbar, der Alarmknopf war zur Zeit der Erhebung defekt.

WC Blankeneser Bahnhofsstrasse  
22587 Hamburg Blankenese,Blankeneser Bahnhofsstrasse 31



78

WC 1: Zugang: Schwelle, 2 cm hoch, Tür öffnet nach innen, Waschbecken nicht unterfahrbar, das WC ist von innen durch einen Knopf links neben dem Klosett zu verriegeln und zu öffnen, auch links neben dem Waschbecken gibt es eine Schnur zum Öffnen der Tür, die Automatiktür geht schwer auf.

WC / Ralph 's Kiosk  
22609 Hamburg Othmarschen, Baron-Voght-Strasse/ Jenischpark  
Di - Sa ab 14 h bis zum Einbruch der Dunkelheit, So von 10 h bis zum Einbruch der Dunkelheit



88



78



WC 1: verwinkelter Zugang im WC , Kabinentürbr.: 70 cm, Bewegungsfläche vor dem Klosett nur: 55 x 78 cm, Sitzhöhe: 42 cm, Waschbecken nicht unterfahrbar, keine Haltegriffe, kein Notruf, keine Umsteigeilfe, WC 1 ist das Damen - WC. Es ist von innen mit einem Drehknopf verschließbar.

WC 2: verwinkelter Zugang im WC , Kabinentürbr.: 67 cm, Tür öffnet nach innen, Bewegungsfläche vor dem Klosett nur: 78 x 83 cm, Waschbecken nicht unterfahrbar, keine Haltegriffe, kein Notruf, keine Umsteigeilfe, Waschbecken mit Dreharmatur, WC 2 ist das Herren - WC.

---

WC am Elbuferweg / Jollenhafen  
22609 Hamburg Nienstedten  
Kiosk - WC



92

WC 1: Zugang über Rampe 1300 cm lang, 10 % Steigung, Waschbecken nicht unterfahrbar, vor dem Eingang befindet sich eine 3 cm hohe Stufe, der Notruf war zur Zeit der Erhebung im Frühjahr 2006 defekt, das WC ist von innen mit dem Euro - Schlüssel verschließbar.

---

WC im Fischerspark  
22763 Hamburg Ottensen, Fischersallee



93

WC 1: Zugang: Schwelle, 2 cm hoch, Sitzhöhe: 41 cm, Waschbecken nicht unterfahrbar, keine Haltegriffe, kein Notruf, keine Umsteigeilfe, das WC ist von innen mit einem Drehknopf verschließbar, z. Zt. der Erhebung war es sehr verschmutzt und es gab keine Notfallöffnung. Das WC ist nicht ausgeschildert.

---

WC am Altonaer Bahnhof  
22765 Hamburg Altona - Nord  
im Untergeschoss



90



86

Aufzug 1: Grundfläche der Kabine: 100 x 165 cm, B-Knöpfe: 128 cm.  
WC 1: Sitzhöhe: 46 cm, keine Umsteigeilfe, das B - WC befindet sich im UG, beim Ausgang Ottensener Hauptstraße. Es ist mit dem Euro -

Schlüssel zu öffnen. Das Personal leistet gerne Hilfestellung. In der Kabine gibt es einen Knopf zum Öffnen der Tür, Höhe: 88 cm.

---

### WC am Fischmarkt

22767 Hamburg Altona - Altstadt, Fischmarkt (in den Kasematten)



So 5 - 10 h

6%



120m



70



74

Eingang: Rampe ohne Handlauf, Bodenbelag der Rampe: Klinkerpflaster.

WC 1: Bewegungsfläche vor dem Klosett nur: 122 x 142 cm, Waschbecken nicht unterfahrbar.

WC 2: Bewegungsfläche vor dem Klosett nur: 120 x 146 cm, Waschbecken nicht unterfahrbar, die B - WCs sind nur während des Fischmarktes geöffnet. Im Dezember, Januar und Februar sind sie geschlossen. Das Personal leistet gerne Hilfestellung.

---

### WC am Fischmarkt

22767 Hamburg Altona - Altstadt, Große Elbstr.



nur während des Fischmarktes

2



12



70

Eingang: Stufen ohne Handlauf.

WC 1: verwinkelter Zugang im WC , Kabinentürbr.: 57 cm, Sitzhöhe: 40 cm, keine Haltegriffe, kein Notruf, keine Umsteigehilfe, Waschbecken mit Dreharmatur.

WC 2: verwinkelter Zugang im WC , Kabinentürbr.: 55 cm, Sitzhöhe: 42 cm, keine Haltegriffe, kein Notruf, keine Umsteigehilfe, Waschbecken mit Dreharmatur, WC 1 und WC 2 sind nur während des Fischmarktes geöffnet. Sie befinden sich im Gebäude der Polizei bzw. des Marktbüros.

Das Personal leistet gerne Hilfestellung.

Der Euro - Schlüssel passt nicht.

---

### WC im Walter - Möller - Park

22767 Hamburg Altona - Altstadt



93

WC 1: das WC ist von innen mit einem Drehknopf verschließbar und wurde zur Zeit der Erhebung teilweise als Lagerraum benutzt.

## Erläuterung der Piktogramme



### Zugänglich:

Eingang stufenlos, Rampe bis 6% Steigung (Türschwelle bis 3 cm gilt als stufenlos), Türbreiten mindestens 90 cm, Aufzug mindestens 140 cm tief.

- zusätzlich bei Bahnhöfen: Zugänge zu den Bahnsteigen und Zug-  
einstiege mindestens 90 cm breit und stufenlos.
- zusätzlich bei Einkaufszentren: Wege ohne Stufen.
- zusätzlich bei Übernachtungsstätten: Zimmer, Bad und WC mit Tür-  
breiten von mindestens 90 cm und stufenlos zugänglich.
- zusätzlich bei Schiffsanlegern: Zugang zum Anleger und Schiffsein-  
stieg mindestens 90 cm breit und stufenlos.
- zusätzlich bei Geschäften: Zugang ohne Sperre, Kassendurchfahrt  
mindestens 90 cm breit.



### Eingeschränkt zugänglich:

Maximal 1 Stufe, Rampe über 6% Steigung. Türbreiten zwischen 70 und 89 cm, Aufzug zwischen 90 und 139 cm tief, Nebeneingang verschlossen, Tür mit zwei Flügeln, Lastenaufzug, Abstand zwischen Türen im Windfang unter 250 cm.

- zusätzlich bei Geschäften: Zugang mit Hindernissen, Kassendurch-  
fahrt schmaler als 90 cm oder Kasse nicht erreichbar.
- zusätzlich bei Übernachtungsstätten: Zimmer, Bad und WC mit Tür-  
breiten zwischen 70 und 89 cm und Hindernissen.
- zusätzlich bei Bahnhöfen: Zugänge zu den Bahnsteigen und Zug-  
einstiege schmaler als 90 cm und/oder über Stufen.
- zusätzlich bei Schiffsanlegern: Zugang zum Anleger und Schiffsein-  
stieg zwischen 70 und 89 cm breit und/oder mit einer Stufe.



### Nicht zugänglich:

Mehr als eine Stufe, Türbreiten unter 70 cm, Aufzug unter 90 cm tief.

- zusätzlich bei Übernachtungsstätten: Türbreiten von Zimmern, Bad  
und WC unter 70 cm.
- zusätzlich bei Schiffsanlegern: Zugang zum Anleger und/oder  
Schiffseinstieg unter 70 cm breit und/oder über mehr als eine Stufe.

## Parkplätze:



Parkplatz/Parkhaus mit reservierten Plätzen für Rollstuhlfahrer, Platzbreite mindestens 3.50 m, Bordsteine abgesenkt, Anzahl der Plätze unter dem Piktogramm.



Parkplatz/Parkhaus mit reservierten Plätzen für Rollstuhlfahrer, Platzbreite unter 3.50 m, Bordsteine teilweise nicht abgesenkt, Anzahl der Plätze unter dem Piktogramm.



Parkplatz/Parkhaus mit abgesenkten Bordsteinen.

## Zugänge:



Eingang stufenlos oder mit Türschwelle bis 3 cm Höhe.



Rampe/Weg mit Angabe der Steigung in Prozent über dem Piktogramm. Breite der Rampe mindestens 1.20 m, Länge der Rampe in m unter dem Piktogramm.



Stufen mit Angabe der Stufenzahl über dem Piktogramm, Höhe der Stufen in cm unter dem Piktogramm.

## Zusätzlich bei Nebeneingängen:



Nebeneingang offen, Klingel oder Sprechanlage.



Nebeneingang verschlossen, Voranmeldung notwendig.

## Türen:



Automatik-Tür, Eingang ohne Tür, Türbreite in cm unter dem Piktogramm.



Tür öffnet nach innen, Türbreite in cm unter dem Piktogramm.



Tür öffnet nach außen, Türbreite in cm unter dem Piktogramm, Bewegungsraum vor der Tür wird im Bemerkungstext ausgewiesen, wenn er kleiner als 150 x 150 cm ist.



Drehkreuztür.



Etageneingangstür, Türbreite in cm unter dem Piktogramm.

## Münzfernsprecher / Kartentelefon:



Öffentlicher Münzfernsprecher bzw. Kartentelefon für Rollstuhlfahrer, stufenlos zugänglich.

## Aufzüge:



Aufzüge mit waagrecht angebrachten Bedienungsknöpfen, Türbreite in cm unter dem Piktogramm.



Aufzug mit senkrecht angebrachten Bedienungsknöpfen, Türbreite in cm unter dem Piktogramm.



Lastenaufzug, nur mit Personal benutzbar.



Kein Aufzug, Obergeschoß nur über Treppen zugänglich.

Alle Aufzüge sind stufenlos zugänglich und haben Automatik-Türen. Sind zwei Aufzugspiktogramme angegeben, so muß zunächst ein Aufzug und danach ein weiterer benutzt werden. Angabe der Aufzugsmaße: Breite x Tiefe in cm, Höhe der Bedienungsknöpfe (B-Knöpfe) in cm.

## Klingel:



Klingel oder Sprechanlage am Eingang, stufenlos zugänglich, Klingelhöhe in cm unter dem Piktogramm.



Keine Klingel oder Sprechanlage.

## Höranlagen:



Induktive Höranlage für Schwerhörige im Saal.

## WC's:



WC für Rollstuhlfahrer, links und rechts anfahrbar, Platzbreite mindestens 95 cm, Türbreite in cm unter dem Piktogramm.



WC für Rollstuhlfahrer, rechts anfahrbar, Platzbreite mindestens 95 cm, Türbreite in cm unter dem Piktogramm.



WC für Rollstuhlfahrer, links anfahrbar, Platzbreite mindestens 95 cm, Türbreite in cm unter dem Piktogramm.



WC für Rollstuhlfahrer, Platzbreite links und rechts unter 95 cm, Türbreite in cm unter dem Piktogramm.



WC, Türbreite mindestens 70 cm, Türbreite in cm unter dem Piktogramm.

Alle WC sind stufenlos zugänglich.

### **Stellplätze im Saal (oder auf Tribünen von Sportanlagen):**



Stellplätze bzw. Freiflächen für Rollstuhlfahrer im Saal vorhanden. Anzahl der Plätze unter dem Piktogramm.



Keine Stellplätze bzw. Freiflächen für Rollstuhlfahrer im Saal vorhanden.

### **Windfang:**



Windfang, Breite mindestens 150 cm, gerade Durchfahrt möglich, Abstand zwischen den Türen in cm unter dem Piktogramm.



Windfang, verwinkelter Zugang, Abstand zwischen den Türen in cm unter dem Piktogramm.

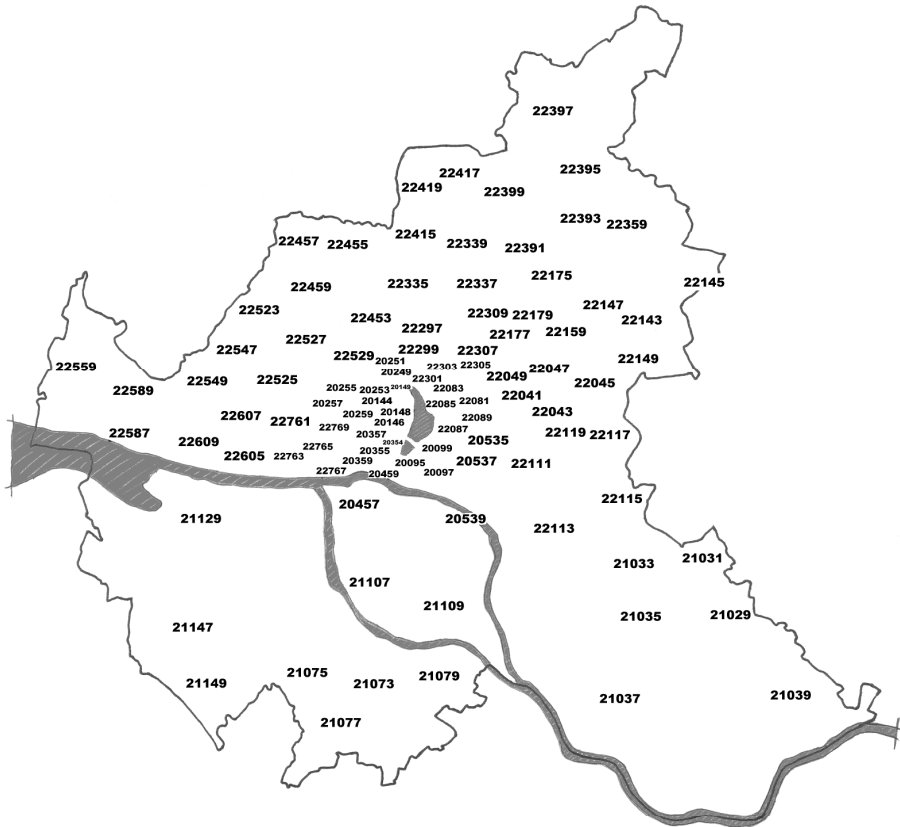


Windfang, verwinkelter Zugang, Abstand zwischen den Türen in cm unter dem Piktogramm.

### **Verwendete Abkürzungen:**

|          |                        |
|----------|------------------------|
| H        | Höhe                   |
| Br       | Breite                 |
| T        | Tiefe                  |
| P        | Parkplatz/Parkhaus     |
| N        | Nebeneingang           |
| EKZ      | Einkaufszentrum        |
| EG       | Erdgeschoß             |
| OG       | Obergeschoß            |
| UG       | Untergeschoß           |
| B-Knöpfe | Bedienungsknöpfe       |
| B-WC     | WC für Rollstuhlfahrer |

# Übersichtskarte: Postleitzahlen in Hamburg



Hamburger Landesarbeitsgemeinschaft für behinderte Menschen e.V. (LAG)  
Richardstraße 45  
22081 Hamburg  
Telefon: 040 / 29 99 56 66  
Fax: 040 / 29 36 01  
e-mail: [post@lagh-hamburg.de](mailto:post@lagh-hamburg.de)  
homepage: [www.lagh-hamburg.de](http://www.lagh-hamburg.de)

Mitglied der

**B.A.G**  
SELBSTHILFE